



**une question de confiance**

**SOLUTIONS PROFESSIONNELLES  
POUR LES MÉTIERS DU BÂTIMENT.**

**Construire &  
rénover avec  
système**

**CASSER  
PRÉPARER  
AMÉNAGER**

**Construire &  
rénover avec  
système**



**Construire &  
rénover avec  
système**

**metabo**®

PROFESSIONAL POWER TOOL SOLUTIONS



*Chers lecteurs,*

*Assainir, rénover et moderniser sont les projets de construction essentiels du 21ème siècle. Dans les métiers du bâtiment, les domaines d'applications ont donc tendance à fusionner et des solutions professionnelles complètes sont de plus en plus recherchées. Nous sommes allés rencontrer sur le terrain les professionnels à travers l'Europe et nous les avons écouté attentivement. Nous savons désormais encore mieux ce dont ils ont besoin : des solutions fiables pour de nombreux domaines d'applications venant d'un partenaire compétent.*

*Construire & rénover avec système, c'est la façon dont nous nommons le fait de travailler avec des accessoires parfaitement adaptés aux machines utilisées. L'atout supplémentaire de notre gamme : quasiment toutes les machines sont également disponibles sans fil, car l'avenir appartient à cette technologie qui correspond également à notre vision d'un chantier sans câbles. Avec son expérience et ses innovations dans ce domaine, Metabo est une valeur sûre pour l'avenir.*

*Nous accordons également énormément d'importance à la protection de l'utilisateur en mettant l'accent sur un environnement de travail sans poussière. Testez vous-même notre large gamme de produits pour construire et rénover avec système.*

*Nous sommes impatients d'avoir votre avis.*

*Cordialement,*

*Horst W. Garbrecht  
CEO Metabo*

# LE PARTENAIRE DES MÉTIERS DU BÂTIMENT.

Notre relation étroite avec les métiers fait toute la différence. Nous avons encore amélioré nos produits performants et **développé des solutions supplémentaires** sur la base de vos besoins sur le terrain.

Pour casser, préparer ou aménager : chez Metabo, les professionnels du bâtiment trouvent **les outils adaptés à chaque application et à chaque étape de travail**. Ils obtiennent ainsi facilement un résultat parfait et peuvent compter sur Metabo pour presque tout.

## Plus besoin de courant.

Liberté maximale et compatibilité totale : nous vous proposons également **chaque outil électroportatif important en version sans fil**.

Le meilleur exemple : la nouvelle gamme de visseuses pour cloisons sèches. Le **système sans fil de Metabo** est une technologie d'avenir pour tous les outils.



## Une offre unique.

Qu'il s'agisse de poncer des plafonds avec la nouvelle ponceuse à bras ou de mélanger des matériaux à l'aide des nouveaux malaxeurs : **chez nous, les professionnels trouvent non seulement des outils électroportatifs, mais aussi une large gamme d'accessoires parfaitement compatibles avec la machine concernée pour un résultat optimal**. Nos solutions complètes vous aident également à travailler de manière propre, sûre et en préservant votre santé. Des aspirateurs de sécurité certifiés pour le chantier, aux capots aspirants pour meuleuses d'angle, en passant par les projecteurs de chantier sans fil.

**En résumé : avec Metabo, vous êtes totalement et parfaitement équipés pour vos travaux futurs !**

Offre complète :  
Metabo propose une offre complète pour tous les défis auxquels sont confrontés les professionnels du bâtiment.

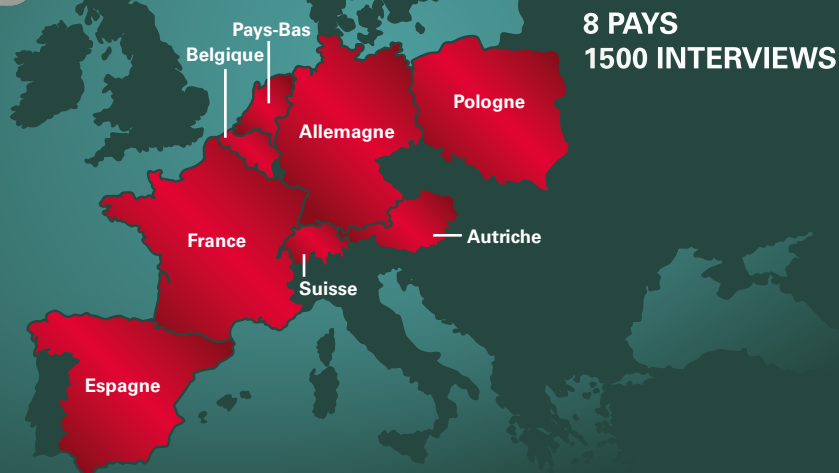
# LES EXIGENCES DES PROFESSIONNELS SONT NOS DÉFIS.

Pour nous, l'écoute est l'élément fondamental de chaque bonne idée. Car les avis et les expériences sur le terrain nous ont toujours permis de développer des innovations et d'optimiser nos solutions.

Notre motivation : nous voulions savoir ce dont les professionnels ont besoin pour leur travail et comment nous pouvons encore mieux les aider. Nous nous sommes donc rendus sur le terrain et nous avons mené une des plus vastes enquêtes de l'histoire de notre entreprise, avec 1500 interviews dans plus de 500 sociétés en Europe.

## Metabo en plein échange.

Notre expert en applications G. Arnold en discussion avec des professionnels sur le terrain.



## Nos solutions, une question d'application.

Nous avons analysé différents métiers du bâtiment, leurs applications et les outils utilisés. Nous avons ainsi identifié six grands domaines d'applications. Dans les pages suivantes, nous vous présentons des solutions éprouvées et innovantes pour ces domaines clés.



**Cloisons sèches**




**Pose de revêtements de sol  
et de carrelage**



**Constructions en bois  
et charpente**



**Murs, façades, fenêtres**



**Installation**



**Aménagement de jardins et  
d'espaces extérieurs**

# UN MAXIMUM DE POSSIBILITÉS : CONSTRUIRE & RÉNOVER AVEC SYSTÈME.

Qu'il s'agisse de casser, de préparer ou d'aménager, vous trouverez chez Metabo les outils nécessaires à chaque phase de travail dans chaque domaine d'applications. Avec des solutions intelligentes pour un environnement de travail propre et une sécurité d'utilisation maximale.

## Casser : des outils électroportatifs pour des résultats renversants.

Avec notre large gamme de marteaux perforateurs, combinés, burineurs et multifonctions, vous passerez facilement à travers n'importe quel mur. Les anciens revêtements de mur et de sol, les carrelages ou les sols en chape aussi seront rapidement éliminés.

## Préparer : des outils professionnels pour des surfaces et des bases optimales.

Retirer le crépi, le béton, les anciens enduits, les restes tenaces de colle de moquette ou de linoléum prend souvent du temps. Avec nos nouvelles meuleuses et fraiseuses de rénovation, vous effectuerez ces travaux en un tour de main.

**Construire &  
rénover avec  
système**

**CASSER  
PRÉPARER  
AMÉNAGER**

**Construire &  
rénover avec  
système**

**+**  
**Sans fil**

**Construire &  
rénover avec  
système**



## Aménager : des solutions complètes pour la finition.

Un mur ou un plafond parfaitement poncé, c'est ce que vous et vos clients souhaitez. Quand le moindre détail est important, vous pouvez faire confiance à nos nouvelles ponceuses à bras. Même dans les espaces très hauts ou extrêmement étroits, vous obtiendrez rapidement d'excellents résultats.

Il va de soi que nous vous proposons également toutes les autres solutions professionnelles dont vous avez besoin pour les travaux d'aménagement.



Durabilité, robustesse et puissance, du début à la fin, même sans fil : tels sont les principaux critères pour toutes nos améliorations de produits et nos innovations. L'ergonomie et la mobilité de nos produits jouent également un rôle important. Chez Metabo, seuls les produits maniables, faciles à utiliser et à transporter sont lancés en fabrication. Pour que vous puissiez atteindre vos objectifs rapidement et si possible sans effort.

CASSER  
PRÉPARER  
AMÉNAGER

**Construire &  
rénover avec  
système**

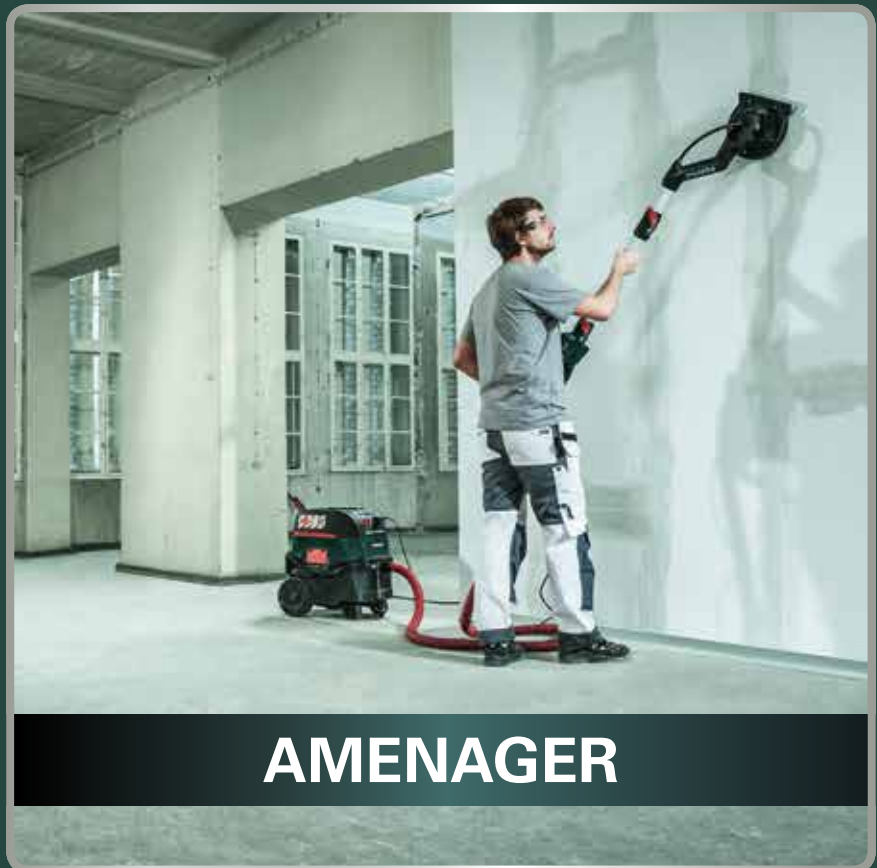


**Construire &  
rénover avec  
système**

CASSER  
PRÉPARER  
AMÉNAGER



PRÉPARER



AMÉNAGER



ec

CASSER  
PRÉPARER  
AMÉNAGER

Construire &  
rénover avec  
système

⊕ Sans fil

ren  
système

## LE SYSTÈME SANS FIL DE METABO : PERFORMANCE MAXIMALE SANS CÂBLE.

Nous savons et vous savez combien les câbles peuvent être gênants dans le travail quotidien. C'est pourquoi nous produisons également **chaque outil électroportatif pertinent et techniquement utile en version sans fil**, afin de vous libérer des prises.

### Notre vision : une autonomie parfaite sur les chantiers.


Le but ambitieux de nos efforts est le chantier sans câble. Pour vous, cela signifie un maximum de liberté lors du vissage, du sciage, du meulage et du tronçonnage.

L'avenir est à l'interface de 18 V qui permet surtout une puissance élevée et un large éventail de solutions.

**Le principal avantage pour vous :** une compatibilité illimitée ! Depuis 2009, l'ensemble des batteries, machines et chargeurs Metabo d'une même classe de voltage peuvent être combinés librement.

**Avec Metabo, vous êtes équipé pour l'avenir.**





La large gamme de produits Metabo en 18 volts

### Flexibilité illimitée.



**Flexibilité illimitée.**  
Choisissez uniquement ce dont vous avez besoin et économisez de l'argent !



**Compatibilité de 100 %.**  
Pour toutes les machines Metabo actuelles et futures de la même classe de voltage.



**Technologie Ultra-M.**  
Coordination parfaite entre la machine, la batterie et le chargeur.



**Garantie de 3 ans sur les batteries.**  
Garantie 3 ans sur toutes les batterie Li-Ion.

ec

CASSER  
PRÉPARER  
AMÉNAGER

Construire &  
rénover avec  
système

⊕ Sans fil

ren  
système



# DES SOLUTIONS INTELLIGENTES POUR AUGMENTER VOTRE PRODUCTIVITÉ.

Avec des accessoires parfaitement adaptés, des outils d'organisation et des systèmes d'aspiration efficaces, vous augmenterez encore votre productivité.

## Un environnement de travail propre grâce aux systèmes d'aspiration.



Vos clients attendent des résultats parfaits. Si en plus, vous laissez derrière vous un espace propre, vous ferez également bonne impression, et **bénéficierez de meilleures recommandations** !

Nous accordons également beaucoup d'importance à la protection de votre santé : grâce à nos aspirateurs H avec une **capacité de filtration de 99,995 %**, les poussières aspirées durant le ponçage, le sciage ou le fraisage sont collectées par un sac à poussières et vos poumons sont préservés. Enfin, pour nous, la conception d'**appareils silencieux et à faibles vibrations** fait partie de la protection de l'utilisateur, pour que vous puissiez travailler plus longtemps de manière efficace.

## Une organisation parfaite et sous contrôle avec le système de coffrets Metaloc.



Les nouveaux coffrets de Metabo sont robustes et indéformables : ils résistent aux chutes, aux chocs, au vent et aux intempéries. Ils ont été conçus pour les conditions les plus rudes sur les chantiers.

Disponibles en trois tailles avec un intérieur adaptable aux différents outils, ils sont le compagnon idéal pour toutes les interventions.

Les différents coffrets sont également empilables, s'ouvrent et se ferment facilement à une main et se transportent à l'aide d'une poignée. Cela fait gagner du temps et évite les trajets inutiles.



## Performances optimisées avec les bons accessoires.



Outre les systèmes d'aspiration, les batteries et les chargeurs, la gamme d'accessoires comprend également des projecteurs de chantiers puissants sans fil et des supports des scies semi-stationnaires.

Nous proposons bien évidemment une gamme complète d'accessoires comme les meules de tronçonnage et d'ébarbage, les lames de scie, les burins, les vis, les forets, les mandrins, etc. avec la qualité Metabo.

**Le tout avec une compatibilité parfaite pour un rendement optimal de vos outils électroportatifs.**



## PRÊTS POUR L'ACTION : NOS NOUVEAUX PRODUITS PHARES.

Forts de plus de **90 ans d'expérience**, nous savons ce qui compte pour vous. Ce n'est pas un hasard si nous sommes leader du marché européen des scies à onglets et radiales, si nous avons inventé la première meuleuse d'angle compacte de 1700 watts et si nous optimisons sans cesse la performance de notre technologie sans fil. Découvrez notre gamme complète pour construire et rénover avec système, notamment nos nouvelles machines sans fil.





## Qualité reconnue – Fabriqué en Allemagne.

Les produits Metabo sont reconnus pour leur puissance extrême, leur fiabilité absolue et leur longévité exemplaire. En bref : pour l'ingénierie innovante venant de Nürtingen en Allemagne.

Découvrez des nouveautés haut de gamme, par exemple la gamme de visseuses pour cloisons sèches en version filaire ou sans fil, la ponceuse à bras flexible, la scie à onglets et radiale sans fil, les meuleuse de rénovation, l'outil multifonctions sans fil, les nouveaux malaxeurs et compresseurs de chantier.

**Pour chaque application,  
un résultat parfait !**



ec

CASSER  
PRÉPARER  
AMÉNAGER

Construire &  
rénover avec  
système

+

Sans fil

ren  
système



## NOUVEAUTÉS POUR LES CLOISONS SÈCHES: POUR UN AMÉNAGEMENT INTELLIGENT.

Aujourd'hui, les cloisons sèches répondent aux normes les plus exigeantes en matière de design, de résistance aux chocs, d'isolation thermique et acoustique et de résistance au feu. Pour cela, les professionnels ont besoin d'outils fiables et performants. Nous vous proposons désormais une gamme complète de produits pour les travaux sur cloisons sèches allant de l'installation de la structure jusqu'au ponçage de finition parfait des surfaces au mur et au plafond.



### Visseuses pour cloisons sèches

NOUVEAU

La gamme la plus large avec trois plages de vitesse différentes, avec ou sans fil.



### Ponceuses à bras

NOUVEAU

Légères et maniables avec une aspiration innovante de la poussière. Trois longueurs réglables pour différentes hauteurs et dimensions de pièces.



### Projecteur de chantier sans fil

7 heures d'éclairage intense avec une seule charge de batterie grâce à la technologie LED innovante et durable.



### Outil multifonctions sans fil

Indispensable pour les découpes et les travaux d'ajustage. Compatible avec le système sans fil de 18 volts de Metabo.



### Ponceuses excentriques

Deux machines en une, grâce au double cercle d'oscillation pour le ponçage grossier et de finition.



### Malaxeurs

Pour les matériaux lourds ou les mastics visqueux. Disponibles en quatre versions pour différentes applications.



### Marteaux combinés

Avec ou sans fil, pour éliminer les anciens matériaux de construction ou pour fixer la structure.



## VISSEUSES POUR CLOISONS SÈCHES : LES SPÉCIALISTES POUR TOUTES LES APPLICATIONS.

Le travail avec des cloisons sèches nécessite l'installation de plusieurs milliers de vis par jour. C'est pourquoi nous avons développé des visseuses pour cloisons sèches maniables et performantes, de 2500 à 6200 tr/min. avec ou sans fil. Vous êtes ainsi parfaitement équipé pour toutes les applications.

- Vitesse de rotation élevée pour un vissage et un travail rapides.
- Le faible poids et les dimensions compactes facilitent le travail, même en cas d'utilisation continue.
- Ergonomie perfectionnée des éléments de commande pour une maniabilité parfaite.

**SE 2500/SE 18 LTX 2500** : visseuse pour cloisons sèches avec couple de rotation élevé pour le vissage de plaques de placoplâtre et de plaques de staff sur des constructions en bois et en métal.

**SE 4000/SE 18 LTX 4000** : visseuse pour cloisons sèches pour plaques de placoplâtre sur le bois et le métal ; convient également pour les plaques de staff sur les constructions en métal.

**SE 6000/SE 18 LTX 6000** : la spécialiste pour les plaques de placoplâtre sur les constructions en métal avec une vitesse de rotation élevée.



2500 tr/min.



4000 tr/min.



6000 tr/min.



2500 tr/min.



4400 tr/min.



6200 tr/min.





**Vissage précis** grâce au réglage de précision de la butée de profondeur et à l'embrayage à griffes silencieux.

**Butée de profondeur** entièrement amovible pour le dévissage rapide des vis ou le changement entre le fonctionnement avec et sans chargeur.

**Inverseur de rotation droite/gauche** et blocage du bouton facile à actionner d'une main.

**Poignée caoutchoutée ergonomique** pour une préhension directe dans l'axe de vissage.



Productivité maximale avec les accessoires adaptés



**Chargeur de vis SM 5-55**

Compatible avec toutes les visseuses pour cloisons sèches : pour un vissage en série rapide et précis avec les bandes de vis courantes. Facile à installer sans outil.

**NOUVEAU**

LE PLUS GRAND CHOIX DE VISSEUSES POUR CLOISONS SÈCHES DE 2500 À 6200 TR/MIN.



## PONCEUSES À BRAS INNOVANTES : LÉGÈRETÉ ET FLEXIBILITÉ.

Plus rapide, plus confortable, plus propre : voilà ce que les professionnels attendent du ponçage des murs et du plafond. Pour le ponçage près des bords ou pour une aspiration optimale, nos nouvelles ponceuses à bras répondent parfaitement à tous les critères. Vous obtenez ainsi plus facilement le résultat souhaité : un ponçage parfaitement lisse !



Avec seulement 3,9 kg, la LSV 5-225 est un poids plume.

**Flexible facile à entretenir :**  
se remplace facilement, rapidement et sans outil.



**NOUVEAU**

**Tête de ponçage innovante** pour un travail au plus près des bords – permet de gagner du temps et évite les travaux de finition inutiles.



Le **moteur puissant** avec réglage continu de la vitesse de rotation réduit la force nécessaire et permet de s'adapter rapidement au matériau travaillé.



**Lumière LED** pour détecter rapidement les irrégularités et les rainures

**Concept d'aspiration innovant sans tuyau**  
Technologie M-Clean pour une flexibilité maximale de la tête de ponçage et une aspiration efficace.



**Productivité maximale avec le bon système**



**Résultat optimal :**

- en combinaison avec l'aspirateur ASR 35 L ou M ACP avec nettoyage automatique du filtre.
- et les abrasifs adaptés aux différents domaines d'applications.

**La poignée en T** empêche le tuyau d'aspiration et le câble de se plier lorsque la machine est posée.

1,1 m

1,6 m

2,1 m

**LSV 5-225 Comfort,**  
utilisable de manière flexible avec trois longueurs.



## PROJECTEURS DE CHANTIER SANS FIL : ILS METTENT TOUT EN LUMIÈRE.

Les projecteurs de chantier à LED sans fil de Metabo disposent d'une autonomie pouvant atteindre 7 heures (18 V, 5.2 Ah) et garantissent ainsi un éclairage parfait. Grâce à leur éclairage large et uniforme, ces projecteurs de chantier conviennent également en accompagnement des travaux de masticage. Ils mettent en lumière les moindres irrégularités qui peuvent alors être lissées selon les critères de qualité les plus élevés (Q4). Et sans câble, pas de risque de trébucher.

### Projecteur de chantier sans fil BSA 14.4-18 LED :

- avec 18 LED pour un éclairage large et uniforme.
- 2 niveaux d'intensité : très lumineux et agréable comme la lumière du jour.
- Robustes et durables pour les conditions d'utilisation difficiles sur les chantiers ; le verre et le boîtier peuvent être nettoyés à l'aide d'un chiffon humide.
- Dégagement de chaleur minimal pour une manipulation sûre, même en cas d'utilisation continue.
- Compatibles avec toutes les batteries Li de 14.4 et 18 volts.





### Lampe torche sans fil ULA 14.4-18 LED et lampe baladeuse sans fil SLA 14.4-18 LED

- Carter robuste en fonte d'aluminium moulée sous pression pour l'utilisation sur les chantiers.
- Crochet rotatif pour une suspension sûre des deux lampes.
- Compactes et maniables pour de multiples usages.
- Compatibles avec toutes les batteries Li de 14.4 et 18 volts.



### Lampe baladeuse sans fil SLA 14.4-18 LED

Tête de lampe rotative  
et orientable à 180° pour  
pratiquement toutes  
les positions  
d'éclairage



Productivité maximale  
avec les accessoires adaptés

### Trépied pour projecteur de chantier sans fil :

- Branches télescopiques avec arrêt rapide et barre centrale télescopique supplémentaire. (Hauteur de travail de 85 cm à 173 cm).
- Grande stabilité grâce aux pieds en caoutchouc antidérapants. Branches du pied bloquées par des chaînes.
- Facile à transporter grâce à la sangle de transport et à la housse.
- Avec filetage du pied de 5/8".



### Lampe torche sans fil ULA 14.4-18 LED

Tête orientable,  
verrouillable sur  
12 positions.



## NOUVEL OUTIL MULTIFONCTIONS MT 18 LTX : POUR LES TRAVAUX DE DÉCOUPE ET D'AJUSTAGE.

Qu'il s'agisse de travaux de découpage pour des interrupteurs et des prises ou de travaux d'ajustage dans la structure : l'outil multifonctions est indispensable pour les travaux sur les cloisons sèches. Le nouveau MT 18 LTX est compatible avec nos batteries de 18 volts et nos chargeurs existants et complète notre système Pick+Mix.

- Batteries Metabo durables et entraînement puissant pour un travail rapide.
- Grâce à la compatibilité avec les accessoires d'autres marques, il peut être combiné de manière encore plus flexible.
- Changement d'accessoire facile, rapide et sans outil.



3 ans  
de garantie  
LL-POWER

M  
Ultra  
Technology



M+  
SYSTEM

Productivité maximale  
avec les accessoires adaptés



Set d'aménagement intérieur MT, 4 pièces : idéal pour les travaux de découpe et d'ajustage sur les cloisons sèches.

## NOUVEAUX MALAXEURS DE 1020 À 1600 WATTS : L'ALLIANCE PARFAITE ENTRE LA ROBUSTESSE ET L'ERGONOMIE.

Avec quatre modèles, nous vous proposons des malaxeurs pour tous les besoins. Du modèle compact de 1020 watts à 1 vitesse jusqu'à la machine haute performance de 1600 watts et à 2 vitesses.

- Le cache en caoutchouc flexible sur l'interrupteur de marche/arrêt le protège contre l'encrassement et augmente la sécurité d'utilisation.
- Les coins en caoutchouc solides protègent contre les dommages dus aux chocs et aux coups et empêchent l'outil de glisser lorsqu'il est posé contre le mur.
- Disponibles en 4 versions : avec 1 vitesse (RWE 1010 et RWEV 1200) ou 2 vitesses (RWEV 1200-2 et RWEV 1600-2).



La sortie de câble latérale réduit le risque de rupture du câble.

M+  
SYSTEM

Productivité maximale  
avec les accessoires adaptés



Tous les malaxeurs sont équipés de série d'un agitateur.

## PONCEUSES EXCENTRIQUES À DOUBLE CERCLE D'OSCILLATION : POUR LE PONÇAGE DE FINITION ET LES ENDROITS DIFFICILEMENT ACCESSIBLES.

En exclusivité chez Metabo : le réglage breveté du double cercle d'oscillation. Réglage entre une abrasion élevée (ponçage grossier) et un ponçage parfait (ponçage fin).

- Nombreuses applications possibles grâce aux deux cercles d'oscillation (6,2 et 2,8 mm) dans une seule machine.
- Roulement à billes protégé contre la poussière pour une longévité accrue de la machine.
- Élimination efficace de la poussière de ponçage grâce au raccordement d'un aspirateur tous usages.
- TurboBoost : pour enclencher des réserves de puissance supplémentaires pour une abrasion maximale.



**Productivité maximale  
avec les accessoires adaptés**



Un résultat optimal grâce à la compatibilité parfaite des composants du système : machine, plateau, papier abrasif et solutions d'aspiration adaptées de Metabo.

## MARTEAUX COMBINÉS AVEC OU SANS FIL : POUR ÉLIMINER LES ANCIENS MATÉRIEAUX DE CONSTRUCTION OU POUR FIXER LA STRUCTURE.

Nos marteaux combinés permettent la perforation, le burinage et le perçage dans le bois et le métal. L'électronique à ondes pleines vous permet de travailler efficacement avec des vitesses adaptées aux matériaux et qui restent constantes sous charge.

- Changement instantané entre le mandrin marteau SDS-plus et le mandrin à serrage rapide pour les forets cylindriques grâce au système Quick de Metabo.
- Débrayage de sécurité Metabo S-automatic pour une protection maximale de l'utilisateur. Débrayage automatique en cas de blocage du foret.



**Productivité maximale  
avec les accessoires adaptés**

**Adaptateur d'aspiration** : pour aspirer la poussière de perçage directement au niveau du trou de perçage. Grâce au système à 2 chambres et au joint flexible en caoutchouc cellulaire, il tient parfaitement sur les murs et les plafonds, y compris sur les surfaces irrégulières comme le crépi, la pierre naturelle ou le papier peint in grain.



CASSER  
PRÉPARER  
AMÉNAGER

Construire &  
rénover avec  
système

Sans fil



## GAMME SPÉCIALE POSEURS DE REVÊTEMENTS DE SOL : FACILITE LE TRAVAIL, AMÉLIORE LE RÉSULTAT.

En ce qui concerne la pose de revêtements de sol, notre vision d'un chantier sans câble est déjà pratiquement devenue réalité : outre notre gamme reconnue d'outils sans fil pour le perçage et le vissage, nous proposons depuis longtemps des scies circulaires et des scies sauteuses performantes. Pour les poseurs de revêtements de sol, nous avons complété notre gamme de produits de 18 volts avec un outil multifonctions et une scie à onglets et radiale performante.



### Scie à onglets et radiale KGS 18 LTX 216

Découpe rapide des lames de parquet ou des plinthes, jusqu'à 400 coupes par batterie dans le stratifié.



### Scie circulaire sur table TS 216

La scie circulaire sur table la plus légère avec fonction Trolley et socle intégré – idéale pour les coupes longitudinales.





### Outil multifonctions sans fil

Indispensable pour les découpes et les travaux d'ajustage. Compatible avec le système sans fil de 18 volts de Metabo.



### Scie sauteuse sans fil STA 18 LTX 140

Idéal pour les contours. Extrêmement puissant et rapide.



### Marteau combiné sans fil KHA 18 LTX

Pour la fixation flexible des plinthes. Compatible avec le système sans fil de 18 volts de Metabo.



### Compresseur de chantier Power 400-20 W OF

Pour les cloueuses ou les agrafeuses, particulièrement mobile et robuste pour le travail sur les chantiers.



### Ponceuse de rénovation RS 17-125

Pour l'abrasion élevée des restes de colle ou de la chape dure, optimale en combinaison avec un aspirateur (détails voir pages 34-35).

# SCIE À ONGLETS ET RADIALE KGS 18 LTX 216 : 400 COUPES AVEC UNE BATTERIE.

La scie sans fil unique KGS 18 LTX 216 démontre que même les machines ayant besoin de puissance peuvent fonctionner sans fil : la technologie Ultra M combinée à une batterie de 5.2 Ah permet une endurance maximale lors de la découpe de vos lames de parquet ou de vos plinthes.

## Pratique : transport d'une main

Aujourd'hui, la mobilité sur le chantier est un sujet de préoccupation important. La scie sans fil KGS 18 LTX 216 est d'une part sans fil, et elle vous permet d'autre part de vous déplacer de manière confortable. La poignée de transport centrée permet de transporter la scie d'une main.



**NOUVEAU**

Jusqu'à **400 coupes par charge** grâce à la batterie de 5.2 Ah.

Le **moteur Metabo à couple de rotation élevé et résistant à la surcharge** permet d'atteindre une vitesse de rotation allant jusqu'à 4200 tr/min., ce qui correspond à la vitesse de coupe élevée des scies à onglets et radiales fonctionnant sur secteur (47,5 m/sec.).

Laser et éclairage LED avec **système économique d'arrêt automatique**.

Appui sûr de la pièce à travailler grâce aux **rallonges de table latérales escamotables** en continu, gauche/droite, amovibles pour poser de longs panneaux, des plinthes, etc.



Productivité maximale avec les accessoires adaptés



La lame de scie spéciale pour la scie à onglets et radiale pour une capacité et une qualité de coupe élevées :

"precision cut classic"  
HW/CT 216 x 30, 40 WZ  
Réf. 628065.

## Nombre de coupes par batterie avec 5.2 Ah :

**Bois tendre, KVH**  
60 x 60 mm

200

**Stratifié**

195 x 8 mm

400

**Lames de parquet, bois dur**  
140 x 22 mm

180

**Lames de terrasse, WPC**  
145 x 22 mm

160



**Entonnoir collecteur de poussière intégré avec sac collecteur de sciures** pour une aspiration efficace de la poussière de bois.



## Exclusivité Metabo :

L'arrêt automatique économique pour le laser et la lampe LED s'effectue 2 minutes après la dernière coupe. Ensuite, dans un délai de 30 minutes, le laser et la lampe peuvent être rallumés facilement par simple contact avec la scie (capteur de vibrations). Ce système permet une utilisation maximale de la batterie pour le sciage.



## TS 216 : LA SCIE CIRCULAIRE SUR TABLE LA PLUS LÉGÈRE AVEC SOCLE ET FONCTION TROLLEY

Son poids plume (28,8 kg), ses dimensions compactes et la possibilité de transport à une main font de la scie TS 216 l'outil idéal pour le chantier. La structure tubulaire en acier indéformable permet des coupes particulièrement précises. De plus, l'aspiration des sciures à deux points réduit les émissions de poussière dans votre environnement de travail.

### Quand la précision rencontre la sécurité :

la surface d'appui extra-large avec la rallonge de table latérale et la rallonge de table escamotables permet un appui sûr des grandes pièces à travailler. Un frein moteur arrête la lame de scie en moins de 3 secondes. Un autre atout en termes de sécurité et de confort : la protection antiredémarrage empêche la mise en marche involontaire après une coupure de courant.



## OUTIL MULTIFONCTIONS MT 18 LTX : POUR LES TRAVAUX DE DÉCOUPE ET D'AJUSTAGE DES REVÊTEMENTS DE SOL.

Qu'il s'agisse de raccourcir le châssis de porte ou de découper du stratifié ou du parquet : l'outil multifonctions est indispensable pour la pose de revêtements de sol. Le nouveau MT 18 LTX est compatible avec nos batteries de 18 volts et nos chargeurs existants et complète notre système Pick+Mix.

- Progression maximale du travail grâce à un entraînement efficace et aux batteries Metabo grande longévité.
- Combinaison encore plus flexible grâce à la compatibilité avec les accessoires d'autres marques.
- Changement d'outil facile et rapide.



Productivité maximale a  
vec les accessoires adaptés



Set d'aménagement intérieur MT, 4 pièces

## GAMME DE SCIES SAUTEUSES SANS FIL : IDÉAL POUR LES TRAVAUX D'AJUSTAGE

Les scies sauteuses sans fil sont parfaitement adaptées aux contraintes importantes liées au travail des différents bois ou des lames de parquet et maintiennent leur vitesse de coupe, même en cas de charge extrêmement élevée. Leur structure solide et la puissance des batteries avec la technologie Ultra-M garantissent des coupes précises et une endurance élevée.

- Coupes précises et maniabilité optimale grâce à la poignée pommeau ultra-fine et au guidage de lame sur ressorts.
- Meilleure visibilité du tracé grâce aux LED intégrées.
- Changement de la lame de scie sans outil grâce au système Quick de Metabo.



Productivité maximale  
avec les accessoires adaptés

Parfaites pour des coupes nettes et rapides dans le stratifié :  
lames de scie sauteuse bimétal, réf. 623695, 623948, 623975, 623686.

23695 BiM

>professional< Holz/wood metabo



Scie sauteuse Metabo  
avec ou sans fil.

## MARTEAU COMBINÉ KHA 18 LTX : AUSSI PUISSANT QU'UN MARTEAU FILAIRE.

Idéal pour le perçage des trous de chevilles dans les plinthes : le marteau combiné sans fil KHA 18 LTX allie puissance et légèreté. Avec le meilleur rapport entre l'énergie de frappe et le poids dans la classe de 18 volts, il est aussi puissant qu'une machine filaire, mais sans câble gênant.

- Système électronique Vario (V) pour travailler avec des vitesses adaptées aux matériaux.
- Lampe intégrée pour éclairer la zone de travail.
- Technologie Ultra-M pour une puissance maximale, un chargement rapide, une utilisation optimale de l'énergie et une longue durée de vie.
- Batteries avec affichage de la capacité permettant de vérifier le niveau de charge.



Productivité maximale a  
vec les accessoires adaptés



**Foret SDS-plus "Pro4 Premium"**  
Pour des trous de perçage précis lors d'applications exigeantes comme dans le béton armé ou la pierre naturelle dure, avec une longévité particulièrement élevée.



Les marteaux combinés  
Metabo sont disponibles  
avec ou sans fil.

## GAMME DE COMPRESSEURS INNOVANTS : IDÉALE POUR LES TRAVAUX DIFFICILES SUR LES CHANTIERS.

Pour l'entraînement mobile de vos outils à air comprimé, Metabo propose une large gamme de compresseurs avec un condensateur fonctionnant sans huile. Celui-ci permet un démarrage sûr, même à basse température (< 5 °C). Les grandes roues caoutchoutées et une poignée de traction ou de transport facilitent le transport vers le chantier.

- Faciles à transporter dans n'importe quelle voiture, grâce à la structure maniable et aux dimensions compactes.
- Bien protégés grâce au cadre tubulaire solide.
- Compresseurs Power 280-20 W OF et Power 400-20 W OF avec dispositif de fixation pour MetaLoc et pour d'autres coffrets et boîtes disponibles sur le marché.



Productivité maximale  
avec les accessoires adaptés

Cloueuse pour pointes tête homme DSN 50, idéale pour la fixation discrète des plinthes. Le flexible "Super-Air" permet le raccordement parfait entre le compresseur et l'outil.



Quatre modèles disponibles  
(de Power 180-5 W OF à  
Power 400-20 W OF).

CASSER  
PRÉPARER  
AMÉNAGER

Construire &  
rénover avec  
système

Sans fil

ren...  
système



## POSE PARFAITE DU CARRELAGE AVEC LA GAMME DE MACHINES ADAPTÉES

Les carrelages muraux et de sol de grand format sont tendance, mais leur pose nécessite de l'expérience et des outils spéciaux, comme notre nouveau système de tronçonnage diamanté. Avec les nouvelles ponceuses et fraiseuse de rénovation, nous proposons également des machines robustes et maniables pour éliminer les restes de colle et pour égaliser les irrégularités.



NOUVEAU

### Système de tronçonnage diamanté

Le système de tronçonnage robuste pour la réparation de la chape et la découpe du carrelage – aspiration efficace de la poussière avec l'aspirateur ASR 35 ACP.



### Systèmes d'aspiration

Avec mise en marche automatique et nettoyage automatique du filtre pour travailler sans interruption ou simplement pour nettoyer le chantier.



**NOUVEAU**

### Ponceuses de rénovation

Pour retirer les revêtements de sol existants ou pour préparer les surfaces. Efficacité maximale avec un aspirateur Metabo.



**NOUVEAU**

### Malaxeurs

Que le matériau à mélanger soit visqueux comme la colle pour carrelage ou liquide comme les enduits égalisateurs, Metabo propose quatre modèles de malaxeurs.



**NOUVEAU**

### Fraiseuse de rénovation RF 14-115

Eliminer rapidement et sans poussière les restes de colle sur la chape ou le crépi ou les vieilles peintures sur les murs, les plafonds ou le sol.



### Marteau combiné KHE 3251

Pour éliminer les anciens carrelages ou fixer la robinetterie dans la salle de bain ou la cuisine, avec ou sans fil.



### Meuleuse d'angle sans fil W 18 LTX 125 Quick

Puissant et extrêmement flexible grâce à la batterie : parfait pour les travaux d'ajustage du carrelage.

#### Nouveau : meuleuse d'angle compacte W 9-125 Quick

Meuleuse d'angle d'une puissance extrême avec une poignée très fine.

#### Pistolet à mastic sans fil

Réaliser rapidement et proprement des joints en silicone grâce à l'entraînement sans fil.

#### Nouveau : outil multifonctions MT 18 LTX

L'outil idéal pour les travaux de réparation du carrelage ou des joints.

# NOUVEAU SYSTÈME DE TRONÇONNAGE DIAMANTÉ : DES RÉSULTATS PRÉCIS ET RAPIDES.

Avec son capot d'aspiration intégré, notre système de tronçonnage diamanté est la solution idéale pour la découpe du carrelage ou la réparation des fissures et des joints. Avec une profondeur de coupe de 27 mm, il permet de couper rapidement et avec précision tous les carrelages standards, y compris les grands formats.

- Puissance d'aspiration constamment élevée grâce au nettoyage automatique du filtre pour l'aspirateur ASR 35 M ACP. Pour travailler sans interruptions forcées.
- Meule de tronçonnage diamantée soudée au laser avec une hauteur de segment de 12 mm pour une longévité élevée et une coupe rapide.



**NOUVEAU**

**Capot d'aspiration**  
en plastique antistatique avec  
fonction plongeante conçu de  
manière à optimiser le flux d'air

Progression rapide du travail grâce  
au **moteur Marathon** avec jusqu'  
à 50 % de couple de rotation en  
plus et jusqu'à 20 % de résistance  
à la surcharge en plus.

**Canal d'écoulement  
optimisé** pour une aspiration  
particulièrement efficace.

Pas de risque de basculement  
et travail sans dommages grâce  
au **plateau métallique avec roues  
de direction** (table de guidage  
amovible sans outil).



Avec rail de guidage pour  
travailler sur les surfaces  
sensibles sans les abîmer.



Sans table pour les coupes  
individuelles à main levée, par  
exemple lors de la réparation  
de fissures et de joints.



Avec plateau robuste pour le  
guidage d'angle précis sur le  
matériau.



# TRAVAILLER PROPRESMENT AVEC L'ASPIRATEUR ASR 35 M ACP.

Grâce au nettoyage automatique du filtre, notre aspirateur tous usages permet de travailler sans interruption. En outre, son système de mise en marche automatique est parfaitement adapté à nos outils électroportatifs. En tant qu'aspirateur de sécurité avec certification, l'ASR 35 M ACP est homologué pour les poussières dangereuses de classe L, M et H. Et il convient également parfaitement pour le nettoyage des chantiers.

- Le système Metabo composé d'un outil électroportatif et d'un aspirateur garantit une efficacité et une fiabilité élevées.
- L'aspiration des poussières protège les poumons et réduit le risque d'affection des voies respiratoires.
- Moins de nettoyage, car moins de poussière sur le chantier et des clients plus satisfaits. Votre taux de recommandation augmente.

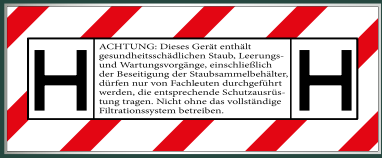
**Rangement pratique des accessoires et support** pour les outils.

**Prise d'asservissement pour outils électroportatifs** avec mise en marche/arrêt automatique.

**Stable et facile à déplacer** grâce aux roulettes de direction avec frein et aux grandes roues.

**NOUVEAU**

Nettoyage automatique du filtre "AutoCleanPlus" pour une **puissance d'aspiration constamment élevée.**





## PONCEUSES DE RÉNOVATION ROBUSTES : PRÉPARER AVEC SYSTÈME.

Avec son moteur de 1700 watts et un énorme couple de rotation, la ponceuse de rénovation RS 17-125 est l'outil idéal pour le ponçage d'anciens revêtements, notamment au niveau des bords. Vous pouvez donc vous passer du difficile travail de finition.

### Ponceuse de rénovation RS 14-125



Particulièrement maniable et compacte. Avec vitesse de rotation réglable, ce qui est un avantage pour les revêtements sensibles à la chaleur et les restes de colle.



Productivité maximale  
avec les accessoires adaptés

Les ponceuses de rénovation, meules-boisseaux et aspirateurs de Metabo sont parfaitement compatibles et permettent d'obtenir des résultats parfaits avec une aspiration efficace.



Meule-boisseau diamantée (ø 125 mm) "Béton professionnel" pour les surfaces particulièrement dures (par ex. le béton).



Meule-boisseau diamantée (ø 125 mm) "Abrasive professionnel" pour les revêtements durs (par ex. la colle pour carrelage/la chape)



Meule-boisseau (ø 125 mm) "PKD professionnel" pour les revêtements tendres (par ex. la colle pour parquet/le bitume)



**NOUVEAU**

**Moteur de 1700 watts :**  
extrêmement résistant à la surcharge,  
parfait pour un usage continu dans les  
conditions difficiles des chantiers.

**Poignée ergonomique** réglable dans 5  
positions, pour une position de travail idéale.

**Capot de protection robuste en aluminium.**

**Couronne de brosses montée sur ressorts**  
pour une aspiration optimale quelle que soit la hauteur  
de segment.

**Segment rabattable et impossible à perdre**  
pour le ponçage au plus près des bords.

# MALAXEURS PUISSANTS : POUR UN GÂCHAGE PARFAIT

Pour le gâchage des enduits égalisateurs ou de la colle pour carrelage, choisir le bon malaxeur permet de gagner du temps. Nos malaxeurs et les agitateurs correspondants permettent de réaliser tous les travaux de gâchage de manière adaptée et rapide.

**NOUVEAU**

**La sortie de câble latérale**  
réduit le risque de rupture du câble.



**Le cache en caoutchouc flexible**  
protège l'interrupteur  
marche/arrêt contre  
l'encrassement.

**La protection antichoc en caoutchouc de tous les côtés** protège la machine en cas de chute et empêche les dommages dans la zone de travail.

**Logement pour l'agitateur**  
avec filetage M14.

**Le capot au-dessus du carter du moteur**  
protège contre l'eau et la saleté.

**Poignées agencées de manière ergonomique** pour réduire la force nécessaire lors du gâchage de matériaux hautement visqueux.



Productivité maximale  
avec les accessoires adaptés



Tous les malaxeurs sont équipés de série d'un agitateur.



## NOUVELLE FRAISEUSE DE RÉNOVATION RF 14-115 : POUR GAGNER DU TEMPS ET DE L'ÉNERGIE.

Avec son réducteur haute performance à trois vitesses, la fraiseuse RF 14-115 garantit une abrasion rapide du crépi, des restes de colle sur la chape ou des vieilles peintures.

Combinée à l'aspirateur ASR 35 M ACP, elle permet de réaliser un travail parfait.



**NOUVEAU**



**Productivité maximale  
avec les accessoires adaptés**



Tête de fraise (ø 115 mm)  
"denture pointue", adaptée  
aux matériaux durs –  
la denture pointue rend la  
surface rugueuse.  
(Réf. 628211)



Tête de fraise (ø 115 mm)  
"denture plate", adaptée  
aux matériaux tendres –  
la denture plate rend la  
surface lisse.  
(Réf. 628213)



La couronne de brosses montée sur ressorts sur le capot de protection s'adapte à chaque surface et permet ainsi une aspiration optimale. Les ressorts permettent aux brosses de garder leur forme. Résultat : une longévité plus élevée de la couronne de brosses.

## KHE 3251 : IMBATTABLE. LE MEILLEUR MARTEAU DANS LA CATÉGORIE DES MARTEAUX COMBINÉS DE 3 KG.

Puissant, robuste et polyvalent : le marteau combiné KHE 3251 garantit le meilleur résultat de perçage et de burinage de la catégorie des marteaux combinés de 3 kg. Il doit ses multiples possibilités d'utilisation aux fonctions comme l'arrêt de frappe (pour le perçage standard), l'arrêt de rotation (pour le burinage) ou l'inverseur de rotation droite / gauche. Un outil polyvalent pour les carreleurs !

- Système d'amortissement intégré Metabo VibraTech (MVT) avec poignée supplémentaire pour moins de vibrations.
- Système Quick de Metabo pour le changement rapide entre le mandrin marteau SDS Plus et le mandrin à serrage rapide.
- Système électronique Vario (V) pour travailler avec des vitesses adaptées aux matériaux.



**Productivité maximale  
avec les accessoires adaptés**



- Burin à carreaux
- Foret Pro 4 Premium.

## MEULEUSE D'ANGLE SANS FIL W 18 LTX 125 : POUR TRONÇONNER SANS CÂBLE.

La meuleuse W 18 LTX 125 Quick est une meuleuse d'angle sans fil puissante et robuste pour tous les travaux d'ajustage relatifs au carrelage. Sa forme élancée et son excellente ergonomie en font une machine extrêmement maniable.

Sa particularité : grâce à la batterie rotative, elle permet même de travailler dans les endroits difficilement accessibles.

- Changement de meule sans outil grâce au blocage de la broche et à l'écrou de serrage rapide.
- La protection électronique contre la surcharge et la protection anti-redémarrage garantissent une sécurité absolue.



## MEULEUSE COMPACTE W 9-125 QUICK : MANIABLE ET PUISSANTE.

Idéale pour les différents travaux lors de la pose de carrelage : la nouvelle meuleuse W 9-125 Quick séduit par son ergonomie parfaite et le faible diamètre de sa poignée. Elle convient parfaitement aux travaux d'ajustage avec des meules de tronçonnage diamantées, au tronçonnage de rails angulaires ou de butée et au perçage du carrelage avec des couronnes de perçage diamantées.



- Longévité maximale grâce au moteur Marathon de Metabo avec une puissance volumique maximale.
- Carter fin pour une maniabilité parfaite.
- Tronçonnage sans retour de couple grâce au débrayage de sécurité Metabo S-automatic.
- Changement de meule sans outil avec le système Quick de Metabo.
- Capot de protection réglable sans outil.



Productivité maximale  
avec les accessoires adaptés

### Accessoires pratiques pour les carreleurs :

- Meule de tronçonnage diamantée TP 125 professionnel avec bord fermé pour le carrelage, réf. 628152.
- Couronnes de perçage diamantées Dry M14 pour carrelage, jeu de 3 pièces (D 35/50/68 mm), – D 35 mm pour les prises d'eau – D 50 mm pour les raccords d'eau usée, – D 68 mm pour les interrupteurs et les prises, réf. 628322.



Les accessoires sont également compatibles  
avec la meuleuse d'angle sans fil W 18 LTX 125 Quick.

## NOUVEL OUTIL MULTIFONCTIONS MT 18 LTX : L'OUTIL POLYVALENT MOBILE POUR TOUTES LES APPLICATIONS.

Qu'il s'agisse de travaux de réparation du carrelage ou des joints : l'outil multifonctions est indispensable pour les carreleurs. Le nouveau MT 18 LTX est compatible avec nos batteries de 18 volts et nos chargeurs existants et complète notre système Pick+Mix.

- Batteries Metabo à grande longévité et entraînement puissant pour un travail rapide.
- Grâce à la compatibilité avec les accessoires d'autres marques, il peut être combiné de manière encore plus flexible.
- Changement d'outil facile et rapide.



Productivité maximale avec les accessoires adaptés

Outil multifonctions et jeu d'accessoires MT, 4 pièces, pour les carreleurs. La solution universelle pour les réparations du carrelage : retirer des joints, éliminer de la colle pour carrelage, ajuster les revêtements.



## PISTOLET À MASTIC POLYVALENT KPA 10.8 : POSER DES JOINTS DE MANIÈRE CONFORTABLE ET FACILE.

Le pistolet à mastic sans fil facilite l'éjection des matériaux particulièrement visqueux grâce à sa structure solide et au réglage de la vitesse en continu.

- Possibilité de changement rapide et simple entre les sachets en plastique et les cartouches.
- Pas de gouttes grâce au retour automatique de la crémaillère.
- Réducteur en acier plein pour une longévité élevée.
- Au choix pour cartouches ou sachets en plastique (400 ou 600 ml).



Productivité maximale avec les accessoires adaptés



Tube à cartouche de 400 ml pour KPA 10.8 avec crémaillère et plateau de piston pour sachets en plastique et cartouches



CASSER  
PRÉPARER  
AMÉNAGER

Construire &  
rénover avec  
système

Sans fil



## CONSTRUCTIONS EN BOIS ET CHARPENTES : DES SOLUTIONS COMPLÈTES POUR LES PROFESSIONNELS.

La préparation et la production des poutres et des pièces en bois s'effectuent le plus souvent en atelier. Dans le même temps, le montage sur place gagne en importance et impose des exigences élevées à tous les ouvriers. Il vous faut donc des machines mobiles, robustes et précises.



**Scie circulaire  
sur table TS 254**

NOUVEAU

Pour toutes les découpes de poutres, de panneaux et de bois. Extrêmement flexible et mobile grâce au socle avec fonction Trolley.



NOUVEAU

**Compresseur de chantier  
Power 400-20 W OF**

Compresseurs particulièrement mobiles et robustes pour les outils à air comprimé. Compatibles avec le système MetaLoc.



**Scie sabre sans fil  
ASE 18 LTX**

Un outil indispensable pour les travaux de rénovation – sans câble gênant.





### Scie sauteuse sans fil STA 18 LTX 140

Un incontournable pour les constructions en bois : parfaitement adapté aux contraintes élevées lors du travail des différentes essences de bois.



### Perceuse-visseuse sans fil BS 18 LTX Quick

Couple de rotation maximal lors des travaux de vissage difficiles dans le bois ou lors du montage de toits.



### Perceuses

Perceuses à couple de rotation élevé avec réducteur à 1 ou 2 vitesses et système Quick Metabo.



### Scie circulaire KS 55 FS

Scie circulaire compacte avec une profondeur de coupe pouvant atteindre 55 mm et une contredépouille pouvant atteindre 47° pour les coupes en onglet.



### Scie à onglets et radiale KGS 315 Plus


Puissance de coupe énorme et fonction radiale pour les pièces larges.

**NOUVEAU :**  
**visseuses pour cloisons sèches**  
*La plus large gamme avec trois plages de vitesse différentes, avec ou sans fil.*

**Visseuse à choc SSW 18 LTX 400 BL**  
Avec couple de rotation extrêmement élevé et choc en retour minimal.

# SCIE CIRCULAIRE SUR TABLE TS 254 : LA RÉFÉRENCE EN MATIÈRE DE MOBILITÉ.

Extrêmement légère et mobile grâce à la fonction Trolley, la scie circulaire sur table TS 254 est l'outil idéal dans le domaine des constructions en bois et de l'aménagement intérieur. Lorsque le socle est rabattu, elle est particulièrement compacte et se range donc facilement. Pour le transport, vous pouvez ranger le câble et toutes les pièces rapportées sur le corps de la machine.



**NOUVEAU**

**Surface d'appui extra-large** grâce aux rallonges de table escamotables

Le **guide latéral** précis avec double serrage et fixation rapide facilite le travail.

**Socle intégré** solide en fonte d'aluminium moulée sous pression pour une bonne stabilité ou deuxième hauteur de travail pour le sciage à même le sol avec les pieds repliés.

**Arrêt rapide** de la lame de scie en 3 secondes grâce au frein moteur.

- Moteur à entraînement puissant avec protection électronique contre la surcharge.
- La protection anti-redémarrage efficace empêche tout démarrage involontaire après une coupure de courant.
- Démarrage progressif pour une longévité élevée du moteur et du réducteur.
- Inclinaison précise de la lame de scie grâce au guidage à couronne dentée et remise automatique à l'état initial de  $-1,5$  à  $-46,5^\circ$  après une contredépouille.
- Changement facile de la lame de scie grâce au blocage de la broche, couteau diviseur abaissable sans outil pour les coupes cachées et un transport sûr.
- Dispositif d'aspiration des sciures à 2 points pour travailler proprement.



**Productivité maximale** avec les accessoires adaptés

**Des lames de scie pour toutes les applications**

Que ce soit pour le bois tendre, le bois dur ou des panneaux : chez Metabo, vous trouverez des lames de scie de qualité supérieure pour les coupes longitudinales ou transversales, pour des coupes rapides et pour une excellente qualité de coupe.



# COMPRESSEURS ET AGRAFEUSE : PUISSANTS EN TOUTE CIRCONSTANCE.

Pour l'entraînement mobile de vos outils à air comprimé, Metabo propose des compresseurs dans quatre catégories de puissance. Tous sont équipés d'un condensateur sans huile. Celui-ci permet un démarrage sûr, même à basse température (< 5 °C). Metabo propose également une large gamme d'outils à air comprimé compatibles avec les compresseurs.

- Maniables, compacts et transportables dans n'importe quelle voiture.
- Pour transporter facilement le reste des outils : compresseurs Power 280-20 W OF et Power 400-20 W OF avec dispositif de fixation pour MetaLoc et pour d'autres coffrets et boîtes disponibles sur le marché

**NOUVEAU**

Construction en bois  
et charpentes



**Protection intégrale** : les pièces sensibles comme les armatures ou les raccords sont intégrées à l'intérieur du cadre solide.

**Avec des oreilles de levage** solides pour le transport avec une grue.

Les **grandes roues caoutchoutées** sont idéales pour le transport sur les chantiers.

Unique : faciles à transporter grâce à **la poignée de traction et de transport réglable**.

La **position équilibrée de la poignée** permet le transport d'une main.



## Agrafeuse à air comprimé DKG 114/65

- Réglage de la profondeur d'enfoncement à l'aide de la molette pour un travail propre.
- La sécurité de contact empêche le déclenchement involontaire.
- Sabot protecteur en caoutchouc pour ne pas endommager les surfaces.



Productivité maximale  
avec les accessoires adaptés

Vous trouverez les accessoires pour tous les compresseurs et les outils à air comprimé dans le catalogue général Metabo.



# SCIE SABRE SANS FIL ASE 18 LTX : POUR UN DÉMONTAGE RAPIDE.

Pour les travaux de rénovation, notre scie sabre sans fil est le meilleur choix pour de nombreux professionnels : pour raccourcir ou couper des poutres, des bois équarris, des panneaux de construction et des tuyaux. Ce poids plume à la ligne élancée est équipé d'une poignée Softgrip pour travailler confortablement dans n'importe quelle position. Cette scie est également une alternative sûre à la tronçonneuse sur le toit.

- Système électronique Vario (V) pour travailler confortablement avec des vitesses adaptées aux matériaux.
- lame de scie pivotante sur 180° permettant de travailler aisément avec les mains au-dessus de la tête.
- Batteries avec affichage de la capacité permettant de vérifier le niveau de charge.

Système Quick de Metabo pour **changer de lame de scie sans outil.**



**Butée de profondeur réglable** pour une utilisation optimale de toute la lame de scie et de nombreuses applications comme par exemple les coupes plongeantes.

**Technologie Ultra-M** pour une puissance maximale, un chargement rapide, une utilisation optimale de l'énergie et une longue durée de vie.



Scies sabres Metabo  
avec ou sans fil.



Productivité maximale  
avec les accessoires adaptés



Metabo propose des lames de scie sabre pour tous les domaines d'applications :

- pour les tuyaux, les tôles, les profils...
- pour les métaux, le bois, les panneaux de particules, les panneaux de construction, le placoplâtre...
- pour la maçonnerie, le béton alvéolé, les matériaux renforcés de fibres, les plastiques, les matériaux composites...



# GAMME DE SCIES SAUTEUSES SANS FIL : PUISSANTE, PRÉCISE, RAPIDE.

Nos scies sauteuses sans fil puissantes sont parfaites pour travailler les essences de bois les plus variées et maintiennent une vitesse de coupe constante, même en charge élevée grâce à l'électronique VTC. Cela permet d'effectuer des coupes rapides dans les poutres jusqu'à 140 mm d'épaisseur. Deux LED intégrées éclairent le tracé et facilitent le travail.

Système Quick de Metabo pour **changer de lame de scie sans outil** avec éjection automatique.

**Extrêmement maniables** grâce au faible diamètre de la poignée et à la surface Softgrip caoutchoutée.



Jusqu'à 50 m dans un panneau de particules de 19 mm avec seulement une charge de batterie 5.2 Ah.



Scie sauteuse Metabo avec ou sans fil.

- La possibilité de régler la vitesse, le dispositif pendulaire et le guide-lame bas à ressort permettent un sciage adapté au matériau.
- Des coupes en biais faciles grâce à la plaque de base pourvue d'encoches, réglable sans outil.
- Technologie Ultra-M de Metabo pour une puissance maximale, un chargement rapide, une utilisation optimale de l'énergie et une longévité élevée.
- Batteries avec affichage de la capacité permettant de vérifier le niveau de charge.



Productivité maximale avec les accessoires adaptés

23635 HCS >professional< Holz/wood >>metabo

Autres lames de scie sauteuse Metabo pour le bois (bois tendre, bois dur, panneaux de particules, lamellés-collés, etc.), les métaux (acier, aluminium, métaux NF, etc.), plastiques, matières plastiques renforcées de fibres de verre, panneaux de construction, panneaux de plâtré sont disponible.

# PERCEUSE-VISSEUSE SANS FIL BS 18 LTX QUICK : EXTRÊMEMENT RAPIDE, EXTRÊMEMENT PUISSANTE.

Mobilité absolue pour le montage de charpente ou les constructions en bois : notre perceuse-visseuse sans fil avec moteur Metabo à 4 pôles est le bon choix pour le perçage rapide et le vissage puissant. Le mode „Impuls” permet de dévisser facilement les vis grippées. La lampe de travail intégrée éclaire la zone de travail.



**Extrêmement performante** grâce au moteur Metabo puissant à 4 pôles avec technologie Ultra-M.

Changement rapide sans outil pour un travail flexible grâce au **système Quick de Metabo**.

**Carter de réducteur robuste et durable en fonte d'aluminium moulée sous pression** pour une dissipation optimale de la chaleur.



- Technologie Ultra-M Metabo pour une puissance maximale, un chargement rapide, une utilisation optimale de l'énergie et une longévité élevée.
- Batteries avec affichage de la capacité permettant de vérifier le niveau de charge.
- Démultiplicateur de couple PowerX3 pour les travaux de vissage difficiles : vissage dans le bois jusqu'à max. 14 x 80 mm.



## MACHINES À 1 OU 2 VITESSES : POUR LE PERÇAGE ET LE VISSAGE.

La perceuse-visseuse à 1 vitesse **BE 75 Quick** se distingue par un couple de rotation particulièrement élevé pour les travaux de perçage et de vissage difficiles dans le bois.

La perceuse-visseuse à 2 vitesses **BE 1300 Quick** permet de nombreuses applications grâce à son large spectre de vitesses de rotation. Toutes deux sont équipées de série avec le système Quick de Metabo pour un changement rapide d'outil.


- Débrayage de sécurité Metabo S-automatic pour le débrayage mécanique de l'entraînement en cas de blocage du foret.
- Dissipation optimale de la chaleur et longévité élevée grâce au carter de réducteur robuste en fonte d'aluminium moulée sous pression.
- Balais autorupteurs rotatifs pour une puissance maximale, même en rotation à gauche, par exemple pour dévisser des vis bloquées.



### Changement rapide : le système Quick unique de Metabo.

Le système Quick de Metabo pour un changement sans outil permet une incroyable flexibilité. En deux mouvements seulement, vous pouvez passer d'une application à l'autre.

- Filetage à six pans creux 1/4" dans la broche pour la fixation des embouts de vissage.
- Mandrin à changement rapide pour foret cylindrique, largeur d'ouverture 1,5-13 mm, et porte-embout à changement rapide pour embouts de vissage à six pans creux 1/4".
- Renvoi d'angle spécial à changement rapide pour les espaces interstitiels étroits.
- Le démultiplicateur de couple PowerX3 triple la puissance de l'outil pour des applications extrêmes.



## SCIE À ONGLETS ET RADIALE KGS 315 PLUS : L'OUTIL POLYVALENT POUR LES CONSTRUCTIONS EN BOIS

Elle permet d'effectuer des coupes précises directement sur le chantier grâce à son énorme capacité de coupe et convient particulièrement aux pièces larges grâce à sa fonction radiale. Un second point d'aspiration directement au niveau de la zone de coupe assure une aspiration optimale des sciures.

- Système électronique à ondes pleines pour une force d'entraînement élevée et le réglage de la vitesse de rotation, par exemple pour le sciage de profils en aluminium et de plastique.
- Système Metabo Quick pour changer de lame de scie sans outil.
- Réglage rapide et précis des angles les plus courants grâce aux crans.
- Butée de profondeur pour la réalisation facile de rainures.
- Transport facile grâce aux poignées ergonomiques et au blocage de la tête de scie.
- Pince de fixation pour la pièce à travailler par le haut ou par l'avant et butées latérales hautes coulissantes pour scier en toute sécurité.
- Rallonges latérales de table intégrées escamotables en fonte d'aluminium moulée sous pression.



**Productivité maximale  
avec les accessoires adaptés**

### Des lames de scie pour toutes les applications

Que ce soit pour le bois tendre, le bois dur ou des panneaux : chez Metabo, vous trouverez des lames de scie de qualité supérieure pour des coupes rapides et pour une excellente qualité de coupe.



## SCIE CIRCULAIRE PORTATIVE KS 55 FS : COMPATIBLE AVEC TOUS LES RAILS.

La scie KS 55 FS garantit des coupes précises à tout moment grâce à sa compatibilité avec tous les rails de guidage Metabo et tous les autres systèmes courants sans adaptateur. La plaque solide en fonte d'aluminium moulée sous pression permet un appui sûr lors du travail et contribue à un guidage net et précis.

- Utilisation ergonomique et sûre grâce aux surfaces Softgrip.
- Profondeur de coupe jusqu'à 55 mm, coupes en biais jusqu'à 47°, avec butée angulaire à 45°.
- Avec raccordement pour l'aspiration des poussières.



**Scies circulaires portatives Metabo  
avec ou sans fil.**



## NOUVELLES VISSEUSES POUR CLOISONS SÈCHES : LES SPÉCIALISTES DE L'AMÉNAGEMENT INTÉRIEUR.

**NOUVEAU**



Dans le domaine de la charpente et des constructions en bois, le vissage précis et rapide est très important. Avec nos nouvelles visseuses pour cloisons sèches, nous vous proposons des machines compactes parfaitement adaptées à cela, avec ou sans fil.

- Vissage précis grâce au réglage de précision de la butée de profondeur et à l'embrayage à griffes silencieux.
- Butée de profondeur entièrement amovible pour le dévissage rapide des vis ou le changement entre le fonctionnement avec et sans chargeur.
- Couple de rotation et vitesse de rotation élevés : nous vous proposons six machines avec ou sans fil.

**i** Visseuses pour cloisons sèches avec ou sans fil.



**M+**  
SYSTEM

Productivité maximale avec les accessoires adaptés

**Chargeur de vis SM 5-55**  
Toutes les visseuses peuvent être équipées du chargeur de vis flexible facile à installer.

## CLÉ À CHOC SANS FIL SSW 18 LTX 400 BL : LA REINE DU VISSAGE POUR LE MONTAGE DE PIÈCES EN BOIS

Travail générant peu de choc en retour avec un couple de rotation extrêmement élevé : la clé à choc sans fil SSW 18 LTX 400 BL. Le moteur Brushless unique de Metabo permet un travail rapide. Et les douze niveaux de vitesse et de couple de rotation, la visseuse peut être réglée de manière optimale en fonction de l'application.

- Porte-outil pratique avec filetage carré mâle 1/2" pour clé à douille hexagonale.
- Seulement 1,9 kg et une puissance de 400 Nm.
- Technologie Ultra-M Metabo pour une puissance maximale, un chargement rapide, une utilisation optimale de l'énergie et une longévité élevée.
- Batteries avec affichage de la capacité permettant de vérifier le niveau de charge.



**i** Pour les travaux de vissage difficiles, nous recommandons la clé à choc sans fil SSW 18 LTX 600 avec un couple de rotation plus élevé.



Construction en bois et charpentes

CASSER  
PRÉPARER  
AMÉNAGER

Construire &  
rénover avec  
système

Sans fil

ren...  
système



## EQUIPEMENT COMPLET : POUR LES MURS, LES FAÇADES ET LES FENÊTRES.

Les façades des bâtiments existants n'ont pas seulement besoin d'être repeints pour être protégés contre les intempéries, ils ont également besoin d'une protection thermique qui permet d'économiser de l'énergie. Pour cela, un système d'isolation thermique composite est appliqué sur les façades en crépi, en béton ou en brique. Pour ces travaux, Metabo propose des outils performants, avec ou sans fil.



NOUVEAU

### Fraiseuse de rénovation RF 14-115

Pour éliminer rapidement le crépi, la chape et les vieilles peintures. Avec butée de profondeur précise et aspiration efficace de la poussière.



### Marteaux combinés

Pour éliminer les anciens revêtements de sol et pour le perçage précis des trous de chevilles, avec ou sans fil.



NOUVEAU

### Perceuse-visseuse sans fil BS 18 LTX BL

Rapides et précises ou d'une puissance extrême. Parfaites pour les espaces interstitiels étroits.



### Visseuse à choc sans fil SSD 18 LTX 200

Parfaite pour les travaux de vissage sur les façades : seulement 1,6 kg avec une puissance de 150 Nm.



### Ponceuse de rénovation RS 14-125

Elimine rapidement et proprement les revêtements, le crépi de ciment, le béton et les restes de colle.



### Système de tronçonnage diamanté

Le système de tronçonnage robuste pour la réparation de fissures et de joints et pour le tronçonnage de panneaux.



### Systèmes d'aspiration

Avec mise en marche automatique et nettoyage automatique du filtre pour travailler sans interruption ou simplement pour nettoyer le chantier.



### Fraiseuse à bois LF 724 S

Exclusivité Metabo : pour éliminer les couches de peinture ou la laque sur des surfaces planes en bois.

### Scie sabre sans fil ASE 18 LTX

Utilisation universelle, par exemple pour la découpe d'anciens cadres de fenêtre.

**NOUVEAU : malaxeurs** Pour le gâchage de crépi, de colle d'armateur et de peinture pour façade.

**Perceuse à percussion** Excellente puissance grâce à la vitesse de frappe élevée de 58 000 tr/min. et au couple de rotation élevé pouvant atteindre 46 Nm.

**Pistolet à mastic KPA 10.8** Pour les matériaux d'étanchement et la colle.

# NOUVELLE FRAISEUSE DE RÉNOVATION : POUR GAGNER DU TEMPS ET DE L'ÉNERGIE.

L'outil indispensable pour la rénovation simple des façades avec une aspiration efficace : notre nouvelle fraiseuse RF 14-115 et son réducteur haute performance à 3 vitesses assure une abrasion maximale sur le crépi, les restes de colle sur la chape ou les vieilles peintures. La vitesse de rotation est réglable, ce qui est idéal pour les revêtements thermosensibles.



**NOUVEAU**

**Capot de protection plat**  
avec plaque métallique  
protectrice pour travailler  
près des bords.

**Poignée arceau** réglable  
sans outil pour un travail  
optimal sur les surfaces  
verticales.

- Progression rapide du travail grâce au diamètre de 115 mm de la tête de fraisage et aux 15 fraises étoiles en carbure.
- Guidage facile de la fraiseuse grâce à la bague métallique robuste.
- Profondeur de fraisage en continu de 0-6 mm pour le fraisage précis de revêtements, de peintures et de crépis.
- Robuste et durable grâce à la flasque en aluminium, au support de flasque étanche et à l'évacuation spéciale de la poussière.



La couronne de brosses montée sur ressorts sur le capot de protection s'adapte à chaque surface et permet ainsi une aspiration optimale. Les ressorts permettent aux brosses de garder leur forme.



**Productivité maximale  
avec le bon système**



**Aspiration de la poussière** Metabo propose des systèmes d'aspiration robustes avec mise en marche automatique pour les outils électroportatifs sur le chantier.

Disponible comme aspirateur de sécurité avec homologation pour les poussières dangereuses de classe L, M et H.



**Productivité maximale  
avec les accessoires adaptés**

**Quelle forme de denture pour quelle application ?**



Fraises étoiles "pointues"  
pour les matériaux durs :  
la forme de denture pointue  
rend la surface rugueuse.



Fraises étoiles "plates"  
pour les matériaux tendres :  
la forme de denture plate  
rend la surface lisse.

# MARTEAU COMBINÉ KHA 18 LTX : IDÉAL SUR LES ÉCHAFAUDAGES ET LES FAÇADES.

Allié puissance et légèreté : avec le meilleur rapport entre l'énergie de frappe et le poids de la catégorie des machines de 18 volts, il est aussi puissant qu'une machine filaire.

Idéal pour travailler sur les façades, pour la fixation de systèmes d'isolation thermique composite ou d'ancrages d'échafaudages et pour les travaux de burinage lors du remplacement de vieilles fenêtres

- Système électronique Vario (V) pour travailler confortablement avec des vitesses adaptées aux matériaux.
- Lampe intégrée pour éclairer la zone de travail.
- Cillet intégré pour la sangle de transport pour le transport confortable et la sécurité anti-chute.
- Technologie Ultra-M pour une puissance maximale, un chargement rapide, une utilisation optimale de l'énergie et une longue durée de vie.
- Batteries avec affichage de la capacité permettant de vérifier le niveau de charge.



Productivité maximale avec les accessoires adaptés



**Foret SDS-plus "Pro4 Premium"** Pour des trous de perçage précis lors d'applications exigeantes comme dans le béton armé ou la pierre naturelle dure, avec une longévité particulièrement élevée.



**Débrayage de sécurité Metabo S-automatic** pour le débrayage mécanique de l'entraînement en cas de blocage du foret.

Utilisation universelle grâce à l'**arrêt de frappe** pour le perçage standard et à l'**arrêt de la rotation** pour le burinage.

Autonomie extrêmement longue grâce à la **batterie de 5.2 Ah**.



**NOUVEAU**

# PERCEUSE-VISSEUSE BS 18 LTX BL QUICK : À LA HAUTEUR DE N'IMPORTE QUEL TYPE DE CHEVILLE.

Cette perceuse-visseuse constitue une nouvelle référence dans le segment haut de gamme : avec le moteur Brushless unique de Metabo, vous obtiendrez d'excellents résultats de perçage et de vissage, et vous atteindrez également les moindres recoins, grâce à ses dimensions plus courtes et à son réducteur coudé.

Notre système Quick pratique la rend encore plus polyvalente.

- Débrayage de couple électronique avec une précision accrue pour un travail précis grâce au "Precision Stop".
- Technologie Ultra-M pour une puissance maximale, un chargement rapide, une utilisation optimale de l'énergie et une longue durée de vie.
- Batteries avec affichage de la capacité permettant de vérifier le niveau de charge.



**Mode „Impuls“** pour dévisser les vis bloquées et percer des surfaces dures.

**Lampe intégrée** pour éclairer la zone de travail.

Dissipation optimale de la chaleur et longévité élevée grâce au **carter de réducteur en fonte d'aluminium moulée sous pression.**

**NOUVEAU**



## Le système Metabo Quick.

Changer d'application en deux gestes grâce au système de changement sans outil.

- Filetage à six pans creux dans la broche pour la fixation des embouts de vissage.
- Porte-embout à changement rapide pour embouts de vissage à six pans creux 1/4".
- Mandrin à changement rapide pour mandrin cylindrique, largeur d'ouverture 1,5–13 mm.
- Renvoi d'angle à changement rapide pour les espaces interstitiels étroits.
- Le démultiplicateur de couple PowerX3 triple la puissance de l'outil pour des applications extrêmes.



# VISSEUSE SSD 18 LTX 200 : POUR LE REVÊTEMENT FACILE DES FAÇADES.

Cette visseuse à choc de seulement 1,6 kg déploie un couple de rotation extrêmement élevé de 150 Nm et fonctionne donc avec un choc en retour minimum. Cette visseuse à choc sans fil extrêmement compacte et maniable dispose d'un logement de broche à six pans creux. Elle exerce donc toute sa force directement sur la vis.

**NOUVEAU**

- Dissipation optimale de la chaleur et longévité élevée grâce au carter de réducteur robuste en fonte d'aluminium moulée sous pression.
- Technologie Ultra-M pour une puissance maximale, un chargement rapide, une utilisation optimale de l'énergie et une longue durée de vie.
- Batteries avec indicateur de capacité pour le contrôle du niveau de charge.



**Couple de rotation élevé** et structure particulièrement maniable.

**Avec crochet de ceinture pratique et chargeur d'embouts** se fixant à droite ou à gauche.

**Lampe intégrée** pour éclairer la zone de travail.

**Trois vitesses de rotation/couples de rotation** pour un large champ d'applications.



**Productivité maximale avec les accessoires adaptés**



Metabo vous propose des embouts de vissage antichoc. Ces nouveaux "embouts Impact" se distinguent par une longévité 70 % plus élevée.



## RS 14-125 AVEC VITESSE DE ROTATION RÉGLABLE : POUR LES REVÊTEMENTS THERMOSENSIBLES

Cette ponceuse de rénovation maniable est conçue pour éliminer rapidement et proprement les revêtements sur les surfaces dures et pour poncer le béton ou le crépi de ciment dur. La combinaison de la vitesse de rotation adaptée avec les meules-boisseaux diamantés correspondantes permet d'obtenir un résultat parfait.

- Aspiration optimale grâce à la couronne de brosses montée sur ressorts sur le capot de protection.
- Ponçage près des bords sans travail de finition grâce au segment rabattable impossible à égarer.
- Durable grâce à la flasque robuste en aluminium, au support de flasque étanche et à l'évacuation spéciale de la poussière.
- Poignée arceau réglable sans outil pour un guidage sûr et régulier.



**NOUVEAU**

### Travailler de manière sûre et propre grâce au système Metabo

Les ponceuses de rénovation, les outils diamantés et les aspirateurs de Metabo sont parfaitement compatibles et garantissent un résultat optimal.



**Productivité maximale  
avec les accessoires adaptés**

#### Meules-boisseaux diamantés pour tous les besoins

- Meule-boisseau "Béton professionnel" : pour le béton dur.
- Meule-boisseau "Abrasive professionnel" : pour la chape, le béton frais et les matériaux à teneur élevée en sable.
- Meule-boisseau "PKD professionnel" : pour éliminer les enduits de protection élastiques, le bitume, les colles, les matériaux d'étanchement, les peintures à l'huile, les peintures latex, etc.

## ASPIRATEUR ASR 35 M ACP : POUR UNE PROPRETÉ SANS FAILLE.

Avec notre aspirateur homologué ASR 35 M ACP, les poussières dangereuses pour la santé qui se dégagent lors du ponçage ou du fraisage atterrissent dans l'aspirateur et pas dans vos poumons. Le nettoyage automatique du filtre garantit une aspiration sans interruption.

- Efficacité et sécurité de fonctionnement sensiblement plus élevée grâce à l'utilisation d'un système Metabo adapté.
- Aspiration efficace de la poussière : protège les poumons, garantit une meilleure visibilité dans la zone de travail et réduit les travaux de nettoyage.
- Gain de temps et d'argent grâce au nettoyage automatique du filtre.
- Egalement disponible comme aspirateur de sécurité avec homologation pour les poussières dangereuses de classe L, M et H.





## NOUVEAU SYSTÈME DE TRONÇONNAGE DIAMANTÉ : RAPIDE, PROPRE, POLYVALENT.

Parfait pour la réparation de fissures et de joints sur les murs et les façades : notre nouveau système de tronçonnage diamanté est précis et robuste, et permet également une aspiration efficace de la poussière lorsqu'il est associé à l'aspirateur Metabo ASR 35.

- Plateau amovible sans outil pour de nombreuses applications.
- L'idéal pour les coupes à main levée dans les espaces étroits.
- Meuleuse d'angle W 12-125 avec moteur Marathon et grille de protection spéciale contre la poussière pour une longévité plus élevée.
- Meule de tronçonnage diamantée soudée au laser, hauteur de segment de 12 mm pour une capacité de coupe optimale et une longévité élevée.



### Deux systèmes en un

1. Avec plateau de guidage pour des coupes précises avec réglage de la profondeur en continu.
2. Sans plateau de guidage pour les coupes à main levée, l'idéal pour la finition de joints au mortier.

## FRAISEUSE À BOIS LF 724 S, EXCLUSIVITÉ METABO : ÉLIMINE LA PEINTURE TOUT EN PROTÉGEANT L'ENVIRONNEMENT.

Élimine rapidement la peinture : notre fraiseuse à bois est la solution idéale pour éliminer les peintures et les vernis sur des surfaces planes en bois (par ex. escaliers, portes ou fenêtres) en respectant l'environnement. Vous pouvez ainsi vous passer de décapage et de lessivage toxique.

- Jusqu'à 70 % de gain de temps grâce à la lame réversible en carbure (par rapport à d'autres méthodes de travail).
- Protège l'environnement et la santé par rapport à d'autres procédés.
- Permet de travailler près des bords.
- Structure solide grâce au carter en fonte d'aluminium moulée sous pression.
- Aspiration efficace en combinaison avec le système d'aspiration Metabo.



Productivité maximale  
avec les accessoires adaptés

**Lame réversible en carbure pour la fraiseuse à bois**  
Quatre arêtes utilisables par lame réversible !  
**Lame de rechange**  
4 pièces, réf. 631720 ; 10 pièces, réf. 631660.

## SCIE SABRE SANS FIL ASE 18 LTX : LE POIDS PLUME PUISSANT.

Grâce à sa structure robuste et à la technologie Ultra-M Metabo, la scie ASE 18 LTX reste performante pour le tronçonnage d'anciens cadres de fenêtre et de porte là où d'autres outils ne le sont plus. Et avec ses 3,6 kg, elle est également extrêmement maniable.

- Machine fine et légère à poignée Softgrip pour scier confortablement, quelle que soit la position de travail.
- Carter de réducteur robuste en fonte d'aluminium moulée sous pression pour un maniement optimal.
- Système électronique Vario (V) pour travailler avec des vitesses adaptées aux matériaux.
- Lame de scie pivotante sur 180° permettant de travailler aisément avec les mains au-dessus de la tête.
- Batteries avec affichage de la capacité permettant de vérifier le niveau de charge.



Scies sabres Metabo  
avec ou sans fil.



Productivité maximale  
avec les accessoires adaptés

Metabo propose des lames de scie sabre pour tous les domaines d'applications :

- pour les tuyaux, les tôles, les profils ...
- pour les métaux, le bois, les panneaux de particules, les panneaux de construction, le placoplâtre ...
- pour la maçonnerie, le béton alvéolé, les matériaux renforcés de fibres, les plastiques, les matériaux composites ...

## PERCEUSES À PERCUSSION DE METABO : PERFECTIONNÉES DURANT DES DÉCENNIES.

La première perceuse à percussion au monde produite en série était une perceuse Metabo et est à l'origine de notre réputation de fabricant de machines durables, robustes et techniquement exigeantes. La perceuse SBE 1300 en est un parfait exemple.

- Excellente puissance grâce au moteur de 1300 watts, à la vitesse de frappe élevée de 58 000 tr/min. et au couple de rotation élevé pouvant atteindre 46 Nm.
- Mandrin à serrage rapide à douille unique et bouton de blocage de la broche pour un changement d'outil à une main.
- Progression rapide et régulière du travail grâce au maintien de la vitesse de rotation, même en charge.
- Dissipation optimale de la chaleur et longévité élevée grâce au carter de réducteur robuste en fonte d'aluminium moulée sous pression.
- Moteur Metabo Marathon avec protection brevetée contre la poussière pour une longévité élevée.
- Débrayage de sécurité Metabo S-automatic pour le débrayage mécanique de l'entraînement en cas de blocage du foret.



Productivité maximale  
avec les accessoires adaptés



Chez nous, vous trouverez des forets à queue cylindrique pour différents matériaux et différents trous.

## NOUVEAUX MALAXEURS DE 1020 À 1600 WATTS : L'ALLIANCE PARFAITE ENTRE ROBUSTESSE ET ERGONOMIE.

Pour le crépi, la colle ou le mastic : avec quatre modèles, nous vous proposons des malaxeurs pour tous les besoins. Du modèle compact de 1020 watts à 1 vitesse jusqu'à la machine haute performance de 1600 watts et à 2 vitesses.

- Le cache en caoutchouc flexible sur l'interrupteur marche/arrêt le protège contre l'encrassement et augmente la sécurité d'utilisation.
- La sortie de câble latérale réduit le risque de rupture du câble.
- Les coins en caoutchouc solides protègent contre les dommages dus aux chocs et aux coups et empêchent l'outil de glisser lorsqu'il est posé contre le mur.
- Disponibles en 4 versions : avec 1 vitesse (RWE 1020 et RWEV 1200) ou 2 vitesses (RWEV 1200-2 et RWEV 1600-2).



Productivité maximale  
avec les accessoires adaptés



Tous les malaxeurs sont équipés de série d'un agitateur.

## PISTOLET À MASTIC POLYVALENT KPA 10.8 : POUR POSER DES JOINTS DE MANIÈRE CONFORTABLE ET FACILE.

Le pistolet à mastic sans fil facilite l'éjection des matériaux particulièrement visqueux grâce à sa structure solide et au réglage de la vitesse en continu.

- Possibilité de changement rapide et simple entre les sachets en plastique et les cartouches.
- Pas de gouttes grâce au retour automatique de la crémaillère.
- Réducteur en acier plein pour une longévité élevée.
- Au choix pour cartouches ou sachets en plastique (400 ou 600 ml).



Productivité maximale  
avec les accessoires adaptés



Tube à cartouche de 400 ml pour KPA 10.8 avec crémaillère et plateau de piston pour sachets en plastique et cartouches.



CASSER  
PRÉPARER  
AMÉNAGER

Construire &  
rénover avec  
système

Sans fil

ren  
système



## GAMME SPÉCIALE INSTALLATION : DES SOLUTIONS SIMPLES POUR DES EXIGENCES COMPLEXES.

Les nouvelles technologies, comme les pompes à chaleur et les installations solaires et photovoltaïques, imposent des exigences de plus en plus importantes et complexes aux installateurs. Pour y faire face, les professionnels ont besoin d'outils compacts, robustes et maniables qui facilitent leur travail. Tout cela avec la qualité Metabo.



### Rainureuse à béton MFE 30

Deux fentes parallèles en un seul geste. La coupe radiale de haut en bas permet de gagner du temps.



### Scie sabre sans fil ASE 18 LTX

Utilisation universelle : pour couper d'anciennes conduites de chauffage et d'eau comme pour scier des tuyaux, du bois équarri, des panneaux de construction, etc.



### Marteau combiné sans fil KHA 36 LTX

Pour réaliser des fentes et pour percer des conduites ou des fixations. Egalement disponible en version filaire.



### Marteaux combinés SDS-max

Pour le taillage, le burinage et le perçage ans le béton et la maçonnerie : avec système d'amortissement VibraTech de Metabo.



### Perceuse-visseuse sans fil BS 18 LT Quick

Performance extrême grâce au moteur Metabo à 4 pôles. Idéal pour travailler dans les espaces interstitiels.

# RAINUREUSE À BÉTON PUISSANTE MFE 30 : ELLE RESTE TOUJOURS SUR LA BONNE VOIE.

Equipée d'un moteur Marathon puissant, la rainureuse à béton MFE 30 fraise deux fentes parallèles en un seul geste. La coupe radiale de haut en bas permet de gagner du temps et de l'énergie, même dans les matériaux durs. Parfaite pour la préparation de la pose de câbles et de tuyaux.



- La protection intelligente contre la surcharge protège le moteur contre la surchauffe
- Progression rapide et régulière du travail grâce au maintien de la vitesse de rotation, même en charge.
- La protection anti-redémarrage empêche tout démarrage involontaire après une coupure de courant.
- La rainureuse à béton convient également au tronçonnage avec une meule de tronçonnage diamantée.
- Débrayage de sécurité Metabo S-automatic pour le débrayage mécanique de l'entraînement en cas de blocage de la meule de tronçonnage.



**Productivité maximale avec les bons accessoires**



Metabo propose des systèmes d'aspiration robustes avec mise en marche automatique pour les outils électroportatifs sur le chantier. Avec nettoyage automatique du filtre pour travailler sans interruption en gardant une puissance d'aspiration optimale. Disponibles comme aspirateur de sécurité avec homologation pour les poussières dangereuses de classe L, M et H.

# SCIE SABRE SANS FIL ASE 18 LTX : LA SPÉCIALISTE DU DÉMONTAGE.

Avec un poids de seulement 3,6 kg et un large assortiment de lames de scie, notre scie sabre sans fil offre une grande flexibilité pour le démontage rapide d'anciennes conduites de chauffage et d'eau ou le sciage de tuyaux, de bois équarri et de panneaux de construction.



Scies sabres Metabo avec ou sans fil.



**Butée de profondeur réglable** pour une utilisation optimale de toute la lame de scie et de nombreuses applications comme par exemple les coupes plongeantes.

**Changement de lame sans outil** avec le système Quick de Metabo.

- Machine fine et légère à poignée Softgrip pour scier confortablement quelle que soit la position de travail.
- Maniabilité parfaite grâce au carter robuste en fonte d'aluminium moulée sous pression.
- Système électronique Vario (V) pour travailler confortablement avec des vitesses adaptées aux matériaux.
- Lame de scie pivotante sur 180° permettant de travailler aisément avec les mains au-dessus de la tête.
- Batteries avec affichage de la capacité permettant de vérifier le niveau de charge.

**Technologie Ultra-M Metabo** pour une puissance maximale, un chargement rapide, une utilisation optimale de l'énergie et une longue durée de vie




Productivité maximale avec les accessoires adaptés



Metabo propose des lames de scie sabre pour tous les domaines d'applications :

- pour les tuyaux, les tôles, les profils ...
- pour les métaux, le bois, les panneaux de particules, les panneaux de construction, le placoplâtre ...
- pour la maçonnerie, le béton alvéolé, les matériaux renforcés de fibres, les plastiques, les matériaux composites ...



# MARTEAU COMBINÉ KHA 36 LTX : LA PUISSANCE SANS FIL.

Pour le perçage standard, le perçage béton ou le burinage. Le marteau KHA 36 LTX offre trois fonctions en seulement une machine et est idéal pour tailler des fentes, pour percer des conduites ou des trous de chevilles. Avec le moteur Marathon de Metabo et le mécanisme de frappe perfectionné, il offre la meilleure capacité de perçage de la gamme des machines sans fil de 3 kg.

- Système Quick de Metabo : pour le changement rapide entre le mandrin marteau SDS-plus et le mandrin à serrage rapide pour le perçage dans le bois et le métal.
- Mécanisme de frappe robuste, précis et haute performance dans un carter en fonte d'aluminium moulée sous pression.
- Carter ergonomique pour les travaux de burinage sans poignée supplémentaire.

**Metabo VibraTech (MVT) :** système d'amortissement intégré et poignée supplémentaire pour réduire les vibrations.



**Système Quick :** changement rapide entre le mandrin SDS-plus et le mandrin à serrage rapide pour le perçage dans le bois et le métal.



Les marteaux combinés Metabo sont disponibles avec ou sans fil.

Batterie 5.2 Ah pour réaliser **sensiblement plus de trous** avec une seule charge.



Productivité maximale avec les accessoires adaptés



**Foret SDS-plus "Pro4 Premium"** Pour des trous de perçage précis lors d'applications exigeantes comme dans le béton armé ou la pierre naturelle dure, avec une longévité particulièrement élevée.





## MARTEAU COMBINÉ KHE 76 : POLYVALENT LORS DU PERÇAGE ET DU BURINAGE.

Pour le perçage de traversées pour les conduites ou pour les travaux de burinage pour retirer de la maçonnerie, le marteau combiné KHE 76 permet une utilisation universelle et se distingue par une puissance élevée. Avec nos accessoires SDS-max (foret, burin, couronnes de fraisage et de perçage à percussion en carbure), vous disposez de l'outil idéal pour les travaux d'installation.

- Débrayage de sécurité Metabo S-automatic pour le débrayage mécanique de l'entraînement en cas de blocage du foret.
- Démarrage progressif électronique pour une amorce de perçage précise.
- Dissipation optimale de la chaleur et longévité élevée grâce au carter de réducteur robuste en fonte d'aluminium moulée sous pression.
- Le système Metabo VibraTech (MVT) réduit les vibrations de plus de 30 %.
- Interrupteur verrouillable pour un burinage plus confortable en continu.
- Système électronique Vario-Tacho-Constamatic (VTC) à ondes pleines pour une vitesse toujours constante sous charge et adaptée à tous les types de matériaux.



Productivité maximale  
avec les accessoires adaptés



Vous trouverez dans notre catalogue général une gamme complète d'accessoires, avec forets marteaux SDS-max, burins, couronnes de fraisage et de perçage à percussion en carbure.

## PERCEUSE-VISSEUSE SANS FIL BS 18 LT QUICK : ENTRAÎNEMENT PUISSANT, CHANGEMENT RAPIDE.

Grâce au moteur puissant à 4 pôles de Metabo et à la technologie Ultra-M innovante, la perceuse-visseuse BS 18 LT Quick est extrêmement performante. Le système Quick de Metabo en fait également un outil extrêmement polyvalent : vous pouvez par exemple travailler dans des espaces interstitiels étroits grâce au porte-embout à changement rapide et au réducteur coudé.

- Technologie Ultra-M pour une puissance maximale, un chargement rapide, une utilisation optimale de l'énergie et une longue durée de vie.



### Système Metabo Quick.

Polyvalence et confort : le système Quick de Metabo permet de changer d'application en seulement deux gestes (mandrin, porte-embout, renvoi d'angle).





## AMÉNAGEMENT DE JARDINS ET D'ESPACES EXTÉRIEURS : METABO PROPOSE TOUT L'ÉQUIPEMENT NÉCESSAIRE.

Parmi les nombreux travaux dans ce domaine il y a la consolidation de cours, la pose de dalles, la construction d'escaliers et de murs. Notre gamme d'outils est tout aussi variée : de la meuleuse d'angle au marteau perforateur et burineur, en passant par la visseuse, le malaxeur, les pompes et le taille-haies, toutes ces machines sont robustes, durables et la plupart sont disponibles sans fil.



### Meuleuse d'angle WE 26-230 MVT Quick

Pour la découpe de dalles en béton : meuleuse d'angle à deux mains disponible en trois puissances jusqu'à 2600 watts.



### Pompes de chantier

Capacité de refoulement élevée, faible entretien nécessaire : pompes de drainage, pompes pour eaux chargées, de chantier, eaux de pluie, et souterraines.



### Marteaux combinés SDS

Pour le perçage dans le béton dur et pour le burinage, avec ou sans fil.



**NOUVEAU**

### Scie à onglets radiale KGS 18 LTX 216

Le complément parfait pour les terrasses en bois. Jusqu'à 200 coupes dans le bois équarri de 60 x 60 mm avec une seule batterie.



### Scie sauteuse sans fil STA 18 LTX 140

Puissance, précision et rapidité : la solution idéale pour travailler différents bois.



### Scies sabres

Outils polyvalents robustes, avec ou sans fil.



### Scie circulaire KS 55 FS

Parfaite pour les coffrages ou les constructions en bois. Avec une profondeur de coupe pouvant atteindre 55 mm et une contredépouille de max. 47° pour les coupes en onglet.



### Perceuse-visseuse sans fil BS 18 LT Quick

Perceuse-visseuse extrêmement performante avec le système Quick pratique.

**Malaxeurs** Quatre modèles robustes et maniables : pour les grandes quantités de béton, il est conseillé d'utiliser le malaxeur de 1600 watts à 2 vitesses RWEV 1600-2.

**Meuleuse d'angle compacte W 12-125 Quick** Avec la puissance volumique la plus élevée de sa catégorie pour une progression rapide.

**Taille-haie sans fil AHS 18-55** Avec une longévité 200 % plus élevée : le complément parfait pour les machines de 18 volts pour l'aménagement de jardins et d'espaces extérieurs.

# MEULEUSE D'ANGLE WE 26-230 MVT QUICK : PARFAITE POUR LE BÉTON.

Développée pour les applications les plus difficiles : notre nouvelle meuleuse d'angle à deux mains est extrêmement puissante et robuste grâce au moteur Metabo Marathon de 2600 watts. Avec sa poignée arrière orientable, elle est parfaite pour tous les travaux de tronçonnage. Et la protection brevetée contre la poussière assure une longévité élevée.

- Arrêt électronique de sécurité du moteur en cas de blocage de la meule.
- Longévité élevée grâce à la protection électronique contre la surcharge.
- Changement de meule facile grâce au blocage de la broche et à l'écrou de serrage rapide.
- Poignée supplémentaire avec amortissement des vibrations avec 3 positions de fixation au choix.

Système d'amortissement intégré **Metabo VibraTech (MVT)** pour moins de vibrations.



**Poignée arrière orientable** pour une prise en main optimale lors du tronçonnage.

**Capot de protection réglable sans outil**, fixation antitorcion.



**Productivité maximale**  
avec les accessoires adaptés



#### **Système fiable et économique**

- Meules de tronçonnage diamantées durables, parfaitement adaptées aux matériaux à tronçonner.
- Capot de protection pour le tronçonnage avec semelle d'appui et raccord d'aspiration.
- Aspirateur de sécurité avec homologation pour les poussières dangereuses.

**Le tout sous la marque Metabo !**

# POMPES DE CHANTIER : POUR LES GROSSES IMPURETÉS.

La puissance de nos pompes de chantier permet d'éliminer les eaux chargées avec des impuretés jusqu'à 50 mm de diamètre et cela sans trop de vibrations, avec une capacité de refoulement élevée et un entretien minimal. Disponibles avec carter de pompe en acier inoxydable.

Convient pour une **utilisation mobile ou stationnaire** grâce à la poignée ergonomique et à leur grande stabilité.

L'interrupteur flottant pour le mode automatique **protège contre le fonctionnement à sec.**

Turbine à effet vortex autonettoyante pour **réduire au maximum le risque d'obstruction.**

- Double garniture étanche à anneau glissant pour une longévité élevée et une étanchéité durable.
- Convient pour une utilisation continue sous charge constante grâce au mode de fonctionnement sur moteur S1.
- Protection contre la surcharge pour le moteur et arrêt automatique.
- Deux pompes pour eaux chargées (SP 28-50 S Inox et SP 24-46 SG) et deux pompes de drainage (DP 18-5 SA et DP 28-10 S Inox) sont disponibles.



Productivité maximale  
avec les accessoires adaptés

#### Nos accessoires pour les pompes

- Raccord rapide et fonctionnement sûr grâce au raccord Storz 2", réf. 628800 et à la garniture d'écoulement de 15 m de long (flexible C), réf. 0903061294.



Passage libre de 50 mm.

# MARTEAU COMBINÉ SDS-MAX KHE 5-40 : MACHINE PUISSANTE, TOUT EN MÉNAGEANT LES ARTICULATIONS.

Puissant pour le perçage dans le béton, mais aussi pour le burinage : ce marteau combiné polyvalent permet d'éliminer les anciens revêtements de terrasse, la maçonnerie ou les fondations bétonnées avec une énergie de frappe de 400 J/sec. Le système d'amortissement MVT intégré réduit les vibrations et donc les sollicitations auxquelles sont soumises les articulations des mains et des bras.

Le système **Metabo VibraTech (MVT)** réduit les vibrations de plus de 30 %.



**Débrayage de sécurité Metabo S-automatic** pour le débrayage mécanique de l'entraînement en cas de blocage du foret.

**NOUVEAU**

Travail optimal dans différents matériaux grâce à la **molette de réglage pour la présélection de la vitesse.**



- Démarrage progressif électronique pour un perçage précis et arrêt de la rotation pour le burinage.
- Carter de réducteur en fonte de magnésium moulée sous pression pour une dissipation optimale de la chaleur et un faible poids.
- Indicateur d'usure pour remplacer à temps les balais autorupteurs.



Vous trouverez la gamme complète d'accessoires avec des forets marteaux SDS-max, des burins, des couronnes de fraisage et de perçage à percussion en carbure dans notre catalogue général.

## UHE 2850 MULTI : L'OUTIL POLYVALENT COMPACT.

Marteau perforateur, marteau burineur et perceuse en une seule machine : l'outil multifonctions UHE 2850 Multi avec arrêt de frappe et arrêt de la rotation, marche à droite et à gauche et réducteur à 2 vitesses est très polyvalent. Et le système Quick Metabo permet de changer rapidement le mandrin.

- Système électronique à ondes pleines pour travailler avec une vitesse adaptée au matériau.
- Débrayage de sécurité Metabo S-automatic pour le débrayage mécanique de l'entraînement en cas de blocage du foret.
- Moteur Metabo Marathon avec protection brevetée contre la poussière pour une longévité élevée.
- Mécanisme de frappe haute performance intégré dans le carter en aluminium.
- Câble avec rotule anti-cisaillement pour une liberté de mouvement optimale au travail et la protection du câble.



Vous trouverez des forets SDS-plus, des burins SDS-plus, des forets cylindriques pour le bois et le métal et d'autres accessoires dans le catalogue général Metabo.

## LA PUISSANCE SANS FIL : LE MARTEAU COMBINÉ SANS FIL KHA 36 LTX.



Marteau KHA 36 LTX : pour le perçage standard, le perçage béton, et le burinage offre trois fonctions en seulement une machine et est idéal pour tailler des fentes, pour percer des conduites ou des trous de chevilles.

Avec le moteur Metabo Marathon et le mécanisme de frappe perfectionné, il offre la meilleure capacité de perçage de la gamme des machines sans fil de 3 kg.

- Débrayage de sécurité Metabo S-automatic pour le débrayage mécanique de l'entraînement en cas de blocage du foret.
- Carter ergonomique pour les travaux de burinage sans poignée supplémentaire.



Productivité maximale avec les accessoires adaptés

### Foret SDS-plus "Pro4 Premium"

Qualité garantie pour une longévité particulièrement élevée. Pour des trous de perçage précis lors d'applications exigeantes comme dans le béton armé ou la pierre naturelle dure.



Marteaux combinés Metabo avec ou sans fil.

## SCIE À ONGLETS ET RADIALE KGS 18 LTX 216 : L'OUTIL PARFAIT POUR LES TERRASSES EN BOIS.

La scie sans fil unique KGS 18 LTX 216 prouve que même les machines puissantes comme les scies à onglets et radiales peuvent fonctionner sans fil : la technologie Ultra M combinée à une batterie de 5.2 Ah permet une puissance maximale. Et la scie KGS 18 LTX 216 est maniable, facile à transporter et prête à l'emploi.



Productivité maximale  
avec les accessoires adaptés



La lame de scie spéciale pour la scie à onglets et radiale pour une capacité et une qualité de coupe élevées :

"precision cut classic"  
HW/CT 216 x 30, 40 WZ  
Réf. 628065.

### Nombre de coupes par batterie avec 5.2 Ah :

<b>Bois tendre, KVH</b> 60 x 60 mm	200
<b>Stratifié</b> 195 x 8 mm	400
<b>Lames de parquet, bois dur</b> 140 x 22 mm	180
<b>Lames de terrasse, WPC</b> 145 x 22 mm	160



- Aussi performante qu'une scie à onglets et radiale filaire grâce au couple de rotation élevé et au moteur résistant à la surcharge.
- Appui sûr de la pièce à travailler grâce à la rallonge de table latérale escamotable en continu, réversible gauche/droite, amovible pour poser de longs panneaux, des plinthes, etc.
- Laser et éclairage LED avec système économique d'arrêt automatique.
- Technologie Ultra-M Metabo pour une puissance maximale, un chargement rapide, une utilisation optimale de l'énergie et une longévité élevée.
- Jusqu'à 400 coupes par charge grâce à la batterie de 5.2 Ah.



Scies à onglets et radiales  
Metabo avec ou sans fil.

## GAMME DE SCIES SAUTEUSES SANS FIL : POUR LES TRAVAUX D'AJUSTAGE.

Nos scies sauteuses sans fil sont parfaitement adaptées aux contraintes importantes liées au travail des différents bois et maintiennent leur vitesse de coupe, même en cas de charge extrêmement élevée. Leur structure solide et la puissance des batteries avec la technologie Ultra-M permettent de scier des poutres jusqu'à 140 mm d'épaisseur.

- Coupes précises et maniabilité optimale grâce à la poignée pommeau ultra-fine et au guidage de lame sur ressorts.
- Meilleure visibilité du tracé grâce aux LED intégrées.
- Changement de la lame de scie sans outil grâce au système Quick de Metabo.



Productivité maximale  
avec les accessoires adaptés

6.23677 BIM >pionier< Holz+Metall / wood+metal >>>> metabo

**Notre conseil pour l'aménagement de jardins et d'espaces extérieurs**  
La lame de scie sauteuse Universal Pionier, réf. 623677. Utilisable pour des matériaux épais et fins, pour le bois, le métal, le plastique, les panneaux sandwich, etc.



Scies sauteuses Metabo  
avec ou sans fil.



## SCIE CIRCULAIRE PORTATIVE KS 55 FS : POUR LES COFFRAGES ET LES CONSTRUCTIONS EN BOIS.

La scie KS 55 FS garantit des coupes précises à tout moment grâce à sa compatibilité avec tous les rails de guidage Metabo et tous les autres systèmes courants sans adaptateur.

La plaque solide en fonte d'aluminium moulée sous pression permet un appui sûr et contribue à un guidage net et précis.

- Utilisation ergonomique et sûre grâce aux surfaces Softgrip.
- Profondeur de coupe jusqu'à 55 mm, coupes en biais jusqu'à 47°, avec butée angulaire à 45°.
- Avec raccordement pour l'aspiration des poussières.



Scies circulaires portatives  
Metabo avec ou sans fil.

## SCIE SABRE SANS FIL ASE 18 LTX : UNIVERSELLE, POLYVALENTE, ROBUSTE.

Pour le sciage de bois, des matières plastiques, des tuyaux et des profils en métal ou des matériaux de construction : notre scie sabre sans fil est un outil polyvalent pratique pour l'extérieur. Ce poids plume dispose en outre d'une poignée Softgrip pour travailler confortablement dans toutes les positions.

- Butée de profondeur réglable pour une utilisation optimale de toute la lame de scie et de nombreuses applications comme par exemple les coupes plongeantes.
- Système Metabo Quick pour changer de lame de scie sans outil.
- Carter de réducteur avec revêtement spécial en fonte d'aluminium moulée sous pression pour un maniement optimal.
- Système électronique Vario (V) pour travailler confortablement avec des vitesses adaptées aux matériaux.
- lame de scie pivotante sur 180° permettant de travailler aisément avec les mains au-dessus de la tête.



Productivité maximale  
avec les accessoires adaptés

Metabo propose des lames de scie sabre pour tous les domaines d'applications :

- pour les tuyaux, les tôles, les profils ...
- pour les métaux, le bois, les panneaux de particules, les panneaux de construction, le placoplâtre ...
- pour la maçonnerie, le béton alvéolé, les matériaux renforcés de fibres, les plastiques, les matériaux composites ...

Vous trouverez une liste complète dans le catalogue général Metabo.



Scies sabres Metabo avec  
ou sans fil.

## PERCEUSE-VISSEUSE SANS FIL BS 18 LT QUICK : ENTRAÎNEMENT PUISSANT, CHANGEMENT RAPIDE.

Grâce au moteur puissant à 4 pôles de Metabo et à la technologie Ultra-M innovante, la perceuse-visseuse BS 18 LT Quick est extrêmement performante. Le système Quick de Metabo en fait également un outil extrêmement polyvalent : vous pouvez par exemple travailler dans des espaces interstitiels étroits grâce au porte-embout à changement rapide et au réducteur coudé.

- Technologie Ultra-M pour une puissance maximale, un chargement rapide, une utilisation optimale de l'énergie et une longue durée de vie.
- Batteries avec affichage de la capacité permettant de vérifier le niveau de charge.



### Système Quick Metabo.

Polyvalent et confortable. Le système Quick de Metabo permet de changer d'application en seulement deux gestes : mandrin, porte-embout, renvoi d'angle.



Autres perceuses-visseuses sans fil performantes

## L'ALLIANCE PARFAITE ENTRE LA ROBUSTESSE ET L'ERGONOMIE : LES NOUVEAUX MALAXEURS DE 1020 À 1600 WATTS.

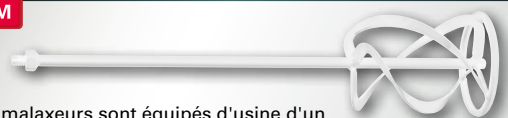
Pour le gâchage du mortier ou du béton dans l'aménagement de jardins et d'espaces extérieurs, nous conseillons notre malaxeur haute performance RWEV 1600-2. Le moteur puissant et le réducteur à 2 vitesses assurent un entraînement puissant dans les matériaux visqueux et lourds.

- Le cache en caoutchouc flexible sur l'interrupteur de marche/arrêt le protège contre l'encrassement et augmente la sécurité d'utilisation.
- La sortie de câble latérale réduit le risque de rupture du câble.
- Les coins en caoutchouc solides protègent contre les dommages dus aux chocs et aux coups et empêchent l'outil de glisser lorsqu'il est posé contre le mur.
- Disponibles en 4 versions : avec 1 vitesse (RWE 1020 et RWEV 1200) ou 2 vitesses (RWEV 1200-2 et RWEV 1600-2).

NOUVEAU



Productivité maximale avec les accessoires adaptés



Tous les malaxeurs sont équipés d'usine d'un agitateur pour les matériaux en sac.

## MEULEUSE D'ANGLE COMPACTE W 12-125 QUICK : PUISSANCE ULTIME. ENDURANCE INÉGALÉE.

Crée une nouvelle référence en matière de puissance et d'endurance sans griller ni surchauffer. Le moteur Marathon de Metabo assure une résistance extrême à la surcharge, une puissance volumique importante et une longévité élevée. Le corps de faible diamètre offre une ergonomie pratiquement parfaite.

- Une longévité plus élevée grâce à la grille Metabo de protection contre les poussières optimisée.
- Sécurité maximale en cas de blocage de la meule grâce au débrayage de sécurité Metabo S-automatic.
- Changement de meule sans outil avec le système M-Quick.
- Travail flexible grâce à la protection électronique contre la surcharge.



Vous trouverez la gamme complète de nouvelles meuleuses d'angle compactes avec une puissance de 900 à 1700 watts dans le catalogue général Metabo.

## TAILLE-HAIES SANS FIL AHS 18-55 V : LIBERTÉ ET MOBILITÉ ILLIMITÉES.

Taille professionnelle des haies sans être limité par un câble de rallonge. Le réducteur bi-étagé permet une capacité de coupe élevée et l'arrêt électronique de la lame en seulement 0.3 seconde assure une sécurité maximale.

- Ergonomie parfaite grâce à la poignée Softgrip.
- Travail confortable grâce aux faibles vibrations durant le fonctionnement.
- La protection anti-chocs évite des retours de couple de la machine sur l'utilisateur.
- Système sans fil compatible avec la gamme de machines de 18 volts.
- Dents de lame polies au diamant des deux côtés pour des coupes nettes et précises.



Avec et sans fil : vous trouverez d'autres taille-haies avec des longueurs de lame de 55-75 cm dans le catalogue général Metabo.



Productivité maximale  
avec les accessoires adaptés

**Un conseil pour les professionnels :**  
pour le nettoyage et l'entretien des lames, nous recommandons l'huile d'entretien pour taille-haies, réf. 63047400 de Metabo. Élimine la résine et la saleté et empêche la corrosion.





## LE PLUS IMPORTANT DANS LE SERVICE APRÈS-VENTE : VOTRE SATISFACTION.

En optant pour Metabo, vous avez également la garantie de bénéficier d'une solution rapide et facile à chaque problème. Que vous ayez besoin d'un entretien, d'une réparation ou de pièces de rechange : vous récupérez rapidement votre machine Metabo parce que vous en avez besoin pour travailler. Nous le savons et notre service y veille.

### Service de réparation sous 24H



Votre machine est cassée ? Nous accélérons le mouvement : votre machine réparée quitte notre atelier sous 24H. C'est garanti !

### Service de pièces de rechange à votre disposition sous 24H



Vous avez besoin d'une pièce de rechange ? Ici aussi, vous recevez votre pièce de rechange dans le délai le plus court possible.

### Forfaits de réparation



Nous sommes justes : les réparations sont effectuées à des prix forfaitaires calculés de manière juste. Et en plus : nous accordons six mois de garantie supplémentaires sur les produits réparés.

### Garantie de 8 ans sur la disponibilité des pièces détachées



Bon à savoir : même si nous ne vendons plus votre meuleuse d'angle par exemple, vous trouverez encore les pièces de rechange nécessaires pendant 8 ans.



## Elimination gratuite des anciens appareils



Un jour, même la machine la plus robuste de Metabo finit par rendre l'âme. Nous prévoyons ce moment en contribuant à la collecte et au traitement des machines en fin de vie.

## Prestations de service en ligne




Sur [www.metabo.fr](http://www.metabo.fr), vous trouverez toutes les informations sur votre machine Metabo et sur le service après-vente.

## Metabo



Une sécurité supplémentaire : après avoir inscrit votre machine Metabo en ligne, vous bénéficiez d'une garantie étendue à 3 ans.

# NOTES





## Metabo, toujours proche de vous.

Avec 1800 collaborateurs, 23 filiales et 100 importateurs sur tous les continents, nous sommes présents dans le monde entier et nous sommes toujours là quand vous avez besoin de nous.



Votre distributeur Metabo :

**XXL**  
3 JAHRE  
GARANTIE

### La garantie 3 ans Metabo

Bénéficiez de la garantie XXL de 3 ans sur toutes les machines. Il suffit de vous inscrire sur notre site Internet dans les 4 semaines suivant votre achat et votre garantie normale sera étendue à 3 ans.

Inscriptions sur [www.metabo-service.com/fr/](http://www.metabo-service.com/fr/)

Metabo (Schweiz) AG  
Bodenackerstrasse 5  
8957 Spreitenbach  
Tel. 056 418 34 34  
[info@metabo.ch](mailto:info@metabo.ch)  
[www.metabo.ch](http://www.metabo.ch)



**metabo**®

PROFESSIONAL POWER TOOL SOLUTIONS