



- Einfach, kompetent, verständlich
- Umfangreiches neues Kreissägeblatt-Sortiment für alle Anwendungen
- In den Qualitäten »professional« und »classic«
- Einheitliche Differenzierung durch Farbleitsystem

### »professional«

- Maximale Schnittgüte
- Besonders langlebig
- Geräusch- und vibrationsarm
- Made in Germany



### »classic«

- Solides Blatt
- Gute Schnitt-ergebnisse



### precision cut wood

- Für sehr gute und saubere Schnitt-ergebnisse bei Längs- und Querschnitten




### power cut wood

- Für schnelle, grobe und mittelfeine Zuschnitte



### multi cut

- Universeller Einsatz bei anspruchsvollen Materialien
- Perfekte Schnitt-ergebnisse



### aluminium cut

- Perfekte Schnitte in Aluminium dank spezieller Zahngeometrie



### fibercement cut

- Speziell für den Einsatz in zement- und gipsgebundene Faser- und Spanplatten
- Sehr lange Lebensdauer und hohe Schnittqualität durch PCD-Zähne



### laminate cut

- Perfekte Schnitte in Laminat dank spezieller Zahngeometrie
- Reduktion von Vibration und Lärm durch Laserornamente




### cordless cut wood

- Maximale Laufzeit für Akku-Sägen durch extra dünne Schnittbreite und Stambblattdicke
- Erhöhte Anzahl an Schnitten pro Akkuladung



### steel cut

- Universell einsetzbar für Kaltschnitte in Metallen
- Besonders geeignet für den Einsatz in Stahlblechen, Stahlprofilen und Sandwichmaterialien



## In 5 Schritten zum richtigen Sägeblatt ...

1

2

3

4

5

Artikel-Nr.	Bezeichnung	Für welche Maschine	Grösse Ø	Grösse Bohrung	Materialeignung	Schnitt-qualität	Classic / Professional	Anzahl Zähne	Schnitt-breite	Blatt- dicke	Neben- löcher	UVP exkl. MwSt.	UVP inkl. MwSt.
62800000	MultiCutProfessional 150x20 36WZ 10°	Handkreissäge	150	20	Multimaterial	****	professional	36	2.4	1.6		100.28	108.00
628001000	PowerCutProfessional 152x20 12FZ 15°	Handkreissäge	152	20	Holz	***	professional	12	2.4	1.6		46.33	49.90
628070000	MultiCutProfessional 152x20 54FZ/TZ 5°neg	Handkreissäge	152	20	Multimaterial	*****	professional	54	2.4	1.6		115.13	124.00
628002000	PowerCutProfessional 160x20 10WZ 22°	Handkreissäge	160	20	Holz	***	professional	10	2.2	1.4		46.33	49.90
628030000	CordlessCutProfessional 160x20/16 24WZ 22°	Handkreissäge	160	20	Holz	****	professional	24	1.6	1.1		81.99	88.30
628031000	PrecisionCutProfessional 160x20 24WZ 20°	Handkreissäge	160	20	Holz	****	professional	24	2.2	1.4		76.14	82.00
628278000	PrecisionCutClassic 160x20 36WZ 10°	Handkreissäge	160	20	Holz	*****	classic	36	2.2	1.4		36.21	39.00
628659000	PrecisionCutClassic 160x20 36WZ 10° / B *	Handkreissäge	160	20	Holz	*****	classic	36	2.2	1.4		36.21	39.00
628071000	PowerCutProfessional 160x20 30WZ 5°	Handkreissäge	160	20	Holz	***	professional	30	2.2	1.4		98.42	106.00
628072000	PrecisionCutProfessional 160x20 42WZ 15°	Handkreissäge	160	20	Holz	****	professional	42	2.2	1.4		98.42	106.00
628277000	MultiCutClassic 160x20 42FZ/TZ 10°	Handkreissäge	160	20	Multimaterial	****	classic	42	2.2	1.4		39.00	42.00
628658000	MultiCutClassic 160x20 42FZ/TZ 10° / B *	Handkreissäge	160	20	Multimaterial	****	classic	42	2.2	1.4		39.00	42.00
628073000	MultiCutProfessional 160x20 54FZ/TZ 8°	Handkreissäge	160	20	Multimaterial	*****	professional	54	2.2	1.4		115.13	124.00
628288000	AluminiumCutProfessional 160x20 48FZ/TZ 5°neg	Handkreissäge	160	20	Aluminium	*****	professional	48	1.6	1.2		78.92	85.00
628287000	FibercementCutProfessional PKD 160x20 4DFZ 5°	Handkreissäge	160	20	Fasergebundene Gips-/Zementplatten	****	professional	4	2.2	1.6		91.92	99.00
628292000	PowerCutProfessional 165x20 14FZ/FA 10°	Handkreissäge	165	20	Holz	***	professional	14	2	1.2		49.21	53.00
628294000	CordlessCutProfessional 165x20 18WZ 20°	Handkreissäge	165	20	Holz	***	professional	18	1.6	1.1		45.50	49.00
628272000	CordlessCutClassic 165x20 18WZ 20°	Handkreissäge	165	20	Holz	***	classic	18	1.6	1		29.71	32.00
628650000	CordlessCutClassic 165x20 18WZ 20° / B *	Handkreissäge	165	20	Holz	***	classic	18	1.6	1		29.71	32.00
628290000	PrecisionCutProfessional 165x20 24WZ 20°	Handkreissäge	165	20	Holz	****	professional	24	2.2	1.4		45.50	49.00

**In 5 Schritten zum richtigen Sägeblatt ...**
**1**
**2**
**3**
**4**
**5**

Artikel-Nr.	Bezeichnung	Für welche Maschine	Grösse Ø	Grösse Bohrung	Materialeignung	Schnittqualität	Classic / Professional	Anzahl Zähne	Schnittbreite	Blattdicke	Nebenlöcher	UVP exkl. MwSt.	UVP inkl. MwSt.
628295000	CordlessCutProfessional 165x20 36WZ 15°	Handkreissäge	165	20	Holz	****	professional	36	1.6	1.1		59.42	64.00
628279000	CordlessCutClassic 165x20 36WZ 15°	Handkreissäge	165	20	Holz	****	classic	36	1.6	1		39.00	42.00
628660000	CordlessCutClassic 165x20 36WZ 15° / B *	Handkreissäge	165	20	Holz	****	classic	36	1.6	1		39.00	42.00
628281000	PrecisionCutClassic 165x20 36WZ 15°	Handkreissäge	165	20	Holz	****	classic	36	2.2	1.4		39.00	42.00
628662000	PrecisionCutClassic 165x20 36WZ 15° / B *	Handkreissäge	165	20	Holz	****	classic	36	2.2	1.4		39.00	42.00
628291000	PrecisionCutProfessional 165x20 42WZ 15°	Handkreissäge	165	20	Holz	*****	professional	42	2.2	1.4		59.42	64.00
628280000	MultiCutClassic 165x20 42FZ/TZ 5°	Handkreissäge	165	20	Multimaterial	****	classic	42	2.2	1.4		47.35	51.00
628661000	MultiCutClassic 165x20 42FZ/TZ 5° / B *	Handkreissäge	165	20	Multimaterial	****	classic	42	2.2	1.4		47.35	51.00
628293000	MultiCutProfessional 165x20 54FZ/TZ 5°	Handkreissäge	165	20	Multimaterial	*****	professional	54	2.2	1.4		80.78	87.00
628276000	AluminiumCutProfessional 165x20 48FZ/TR 5°neg	Handkreissäge	165	20	Aluminium	*****	professional	48	1.6	1.2		86.35	93.00
628289000	FibercementCutProfessional PKD 165x20 4DFZ 5°	Handkreissäge	165	20	Fasergebundene Gips-/Zementplatten	****	professional	4	2.2	1.6		91.92	99.00
628004000	PowerCutProfessional 190x20 14WZ 25°	Handkreissäge	190	20	Holz	***	professional	14	2.6	1.8		51.16	55.10
628034000	PrecisionCutProfessional 190x20 48WZ 10°	Handkreissäge	190	20	Holz	*****	professional	48	2.6	1.8		110.49	119.00
628076000	MultiCutProfessional 190x20 54FZ/TZ 5°neg	Handkreissäge	190	20	Multimaterial	*****	professional	54	2.6	1.8		125.35	135.00
628005000	PowerCutProfessional 190x30 14WZ 25°	Handkreissäge	190	30	Holz	***	professional	14	2.2	1.4		51.16	55.10
628006000	PowerCutProfessional 190x30 16FZ/FA 12°	Handkreissäge	190	30	Holz	***	professional	16	2.2	1.4		76.14	82.00
628035000	PrecisionCutProfessional 190x30 48WZ 15°	Handkreissäge	190	30	Holz	*****	professional	48	2.2	1.4		110.49	119.00
628283000	PrecisionCutClassic 190x30 48WZ 15°	Handkreissäge	190	30	Holz	*****	classic	48	2.2	1.4		54.78	59.00
628664000	PrecisionCutClassic 190x30 48WZ 15° / B *	Handkreissäge	190	30	Holz	*****	classic	48	2.2	1.4		54.78	59.00
628075000	MultiCutProfessional 190x30 36WZ 5°	Handkreissäge	190	30	Multimaterial	****	professional	36	2.2	1.4		103.99	112.00
628282000	MultiCutClassic 190x30 54FZ/TZ 5°	Handkreissäge	190	30	Multimaterial	*****	classic	54	2.2	1.4		59.42	64.00
628663000	MultiCutClassic 190x30 54FZ/TZ 5° / B *	Handkreissäge	190	30	Multimaterial	*****	classic	54	2.2	1.4		59.42	64.00
628077000	MultiCutProfessional 190x30 56FZ/TZ 8°	Handkreissäge	190	30	Multimaterial	*****	professional	56	2.2	1.4		93.78	101.00
628296000	AluminiumCutProfessional 190x30 52FZ/TZ 5°neg	Handkreissäge	190	30	Aluminium	*****	professional	52	2.2	1.8		89.14	96.00
628297000	FibercementCutProfessional PKD 190x30 4DFZ 5°	Handkreissäge	190	30	Fasergebundene Gips-/Zementplatten	****	professional	4	2.2	1.6		106.78	115.00
628007000	PowerCutProfessional 210x30 16FZ 25°	Handkreissäge	210	30	Holz	***	professional	16	2.6	1.8		72.33	77.90
628040000	PrecisionCutProfessional 210x30 56WZ 10°	Handkreissäge	210	30	Holz	*****	professional	56	2.6	1.8		125.35	135.00
628010000	PowerCutProfessional 230x30 18FZ/FA 10°	Handkreissäge	230	30	Holz	***	professional	18	2.6	1.8		103.99	112.00
628011000	PowerCutProfessional 230x30 24WZ 20°	Handkreissäge	230	30	Holz	****	professional	24	2.6	1.8		103.99	112.00
628044000	PrecisionCutProfessional 230x30 56WZ 15°	Handkreissäge	230	30	Holz	*****	professional	56	2.6	1.8		146.70	158.00
628085000	MultiCutProfessional 230x30 60WZ 5°	Handkreissäge	230	30	Multimaterial	*****	professional	60	2.6	1.8		156.92	169.00
628082000	MultiCutProfessional 210x30 64FZ/TZ 5°neg	Kapp- u. Gehrungssäge	210	30	Multimaterial	*****	professional	64	2.4	1.6		172.70	186.00
628230000	PowerCutProfessional 216x30 20WZ 5°neg	Kapp- u. Gehrungssäge	216	30	Holz	***	professional	20	2.4	1.8		84.87	91.40
628009000	PowerCutProfessional 216x30 24WZ 5°neg	Kapp- u. Gehrungssäge	216	30	Holz	***	professional	24	2.4	1.8	NL *	115.13	124.00
628444000	CordlessCutProfessional 216x30 28WZ 5°neg	Kapp- u. Gehrungssäge	216	30	Holz	****	professional	28	1.8	1.2		77.99	84.00
628284000	CordlessCutClassic 216x30 28WZ 5°neg	Kapp- u. Gehrungssäge	216	30	Holz	****	classic	28	1.8	1.2		39.00	42.00
628665000	CordlessCutClassic 216x30 28WZ 5°neg / B *	Kapp- u. Gehrungssäge	216	30	Holz	****	classic	28	1.8	1.2		39.00	42.00
628065000	CordlessCutClassic 216x30 40WZ 5°	Kapp- u. Gehrungssäge	216	30	Holz	****	classic	40	1.8	1.2		43.36	46.70
628654000	CordlessCutClassic 216x30 40WZ 5° / B *	Kapp- u. Gehrungssäge	216	30	Holz	****	classic	40	1.8	1.2		43.64	47.00
628060000	PrecisionCutClassic 216x30 40WZ 5°neg	Kapp- u. Gehrungssäge	216	30	Holz	****	classic	40	2.4	1.8		45.50	49.00
628652000	PrecisionCutClassic 216x30 40WZ 5°neg / B *	Kapp- u. Gehrungssäge	216	30	Holz	****	classic	40	2.4	1.8		45.50	49.00
628445000	CordlessCutProfessional 216x30 48WZ 5°neg	Kapp- u. Gehrungssäge	216	30	Holz	*****	professional	48	1.8	1.2		101.21	109.00
628041000	PrecisionCutProfessional 216x30 48WZ 5°neg	Kapp- u. Gehrungssäge	216	30	Holz	*****	professional	48	2.4	1.8	NL *	156.92	169.00
628083000	MultiCutProfessional 216x30 60FZ/TZ 5°neg	Kapp- u. Gehrungssäge	216	30	Multimaterial	*****	professional	60	2.4	1.8	NL *	143.92	155.00
628066000	MultiCutClassic 216x30 60FZ/TZ 5°neg	Kapp- u. Gehrungssäge	216	30	Multimaterial	*****	classic	60	2.4	1.8		72.33	77.90
628655000	MultiCutClassic 216x30 60FZ/TZ 5°neg / B *	Kapp- u. Gehrungssäge	216	30	Multimaterial	*****	classic	60	2.4	1.8		72.33	77.90
628443000	AluminiumCutProfessional 216x30 58FZ/TZ 5°neg	Kapp- u. Gehrungssäge	216	30	Aluminium	*****	professional	58	2.2	1.8		119.78	129.00
628442000	LaminateCutProfessional 216x30 60FZ/TZ 0°	Kapp- u. Gehrungssäge	216	30	Boden- + Wandlaminate	*****	professional	60	2.4	1.8		138.35	149.00

**In 5 Schritten zum richtigen Sägeblatt ...**
**1**
**2**
**3**
**4**
**5**

Artikel-Nr.	Bezeichnung	Für welche Maschine	Grösse Ø	Grösse Bohrung	Materialeignung	Schnittqualität	Classic / Professional	Anzahl Zähne	Schnittbreite	Blattdicke	Nebenlöcher	UVP exkl. MwSt.	UVP inkl. MwSt.
628013000	PowerCutProfessional 250x30 24WZ 3°neg	Kapp- u. Gehrungssäge	250	30	Holz	***	professional	24	2.8	2	NL *	101.21	109.00
628048000	PrecisionCutProfessional 250x30 60WZ 5°neg	Kapp- u. Gehrungssäge	250	30	Holz	*****	professional	60	2.4	1.8	NL *	156.92	169.00
628088000	MultiCutProfessional 250x30 80FZ/TZ 5°neg	Kapp- u. Gehrungssäge	250	30	Multimaterial	*****	professional	80	2.8	2	NL *	206.13	222.00
628220000	PowerCutProfessional 254x30 24WZ 5°neg	Kapp- u. Gehrungssäge	254	30	Holz	***	professional	24	2.4	1.8	NL *	103.99	112.00
628221000	PrecisionCutProfessional 254x30 48WZ 5°neg	Kapp- u. Gehrungssäge	254	30	Holz	***	professional	48	2.4	1.8	NL *	135.56	146.00
628061000	PrecisionCutClassic 254x30 48WZ 5°neg	Kapp- u. Gehrungssäge	254	30	Holz	****	classic	48	2.4	1.8		54.04	58.20
628656000	PrecisionCutClassic 254x30 48WZ 5°neg / B *	Kapp- u. Gehrungssäge	254	30	Holz	****	classic	48	2.4	1.8		54.78	59.00
628222000	PrecisionCutProfessional 254x30 60WZ 5°neg	Kapp- u. Gehrungssäge	254	30	Holz	*****	professional	60	2.4	1.8	NL *	146.70	158.00
628285000	MultiCutClassic 254x30 60FZ/TZ 5°neg	Kapp- u. Gehrungssäge	254	30	Multimaterial	****	classic	60	2.6	1.8		79.85	86.00
628666000	MultiCutClassic 254x30 60FZ/TZ 5°neg / B *	Kapp- u. Gehrungssäge	254	30	Multimaterial	****	classic	60	2.6	1.8		79.85	86.00
628223000	MultiCutProfessional 254x30 80FZ/TZ 5°neg	Kapp- u. Gehrungssäge	254	30	Multimaterial	*****	professional	80	2.4	1.8	NL *	156.92	169.00
628447000	AluminiumCutProfessional 254x30 72FZ/TZ 5°neg	Kapp- u. Gehrungssäge	254	30	Aluminium	*****	professional	72	2.4	2		138.35	149.00
628446000	LaminateCutProfessional 254x30 66FZ/TZ 0°	Kapp- u. Gehrungssäge	254	30	Boden- + Wandlaminate	*****	professional	66	2.6	2		138.35	149.00
628090000	MultiCutProfessional 300x30 96FZ/TZ 6°neg	Kapp- u. Gehrungssäge / Format- und Plattensäge	300	30	Multimaterial	*****	professional	96	2.8	2.2	KNL *	231.20	249.00
628227000	PrecisionCutProfessional 305x30 48WZ 5°neg	Kapp- u. Gehrungssäge	305	30	Holz	***	professional	48	2.4	1.8	NL *	146.70	158.00
628064000	PrecisionCutClassic 305x30 56WZ 5°neg	Kapp- u. Gehrungssäge	305	30	Holz	****	classic	56	2.4	1.6		72.33	77.90
628657000	PrecisionCutClassic 305x30 56WZ 5°neg / B *	Kapp- u. Gehrungssäge	305	30	Holz	****	classic	56	2.4	1.6		72.33	77.90
628228000	PrecisionCutProfessional 305x30 60WZ 5°neg	Kapp- u. Gehrungssäge	305	30	Holz	****	professional	60	2.4	1.8	NL *	175.49	189.00
628229000	PrecisionCutProfessional 305x30 84WZ 5°neg	Kapp- u. Gehrungssäge	305	30	Holz	*****	professional	84	2.4	1.8	NL *	203.34	219.00
628286000	MultiCutClassic 305x30 80FZ/TZ 5°neg	Kapp- u. Gehrungssäge	305	30	Multimaterial	****	classic	80	3	2.2		89.14	96.00
628667000	MultiCutClassic 305x30 80FZ/TZ 5°neg / B *	Kapp- u. Gehrungssäge	305	30	Multimaterial	****	classic	80	3	2.2		89.14	96.00
628091000	MultiCutProfessional 305x30 96 TZ 5°neg	Kapp- u. Gehrungssäge / Format- und Plattensäge	305	30	Multimaterial	*****	professional	96	2.8	2	KNL *	231.20	249.00
628448000	AluminiumCutProfessional 305x30 84FZ/TZ 5°neg	Kapp- u. Gehrungssäge	305	30	Aluminium	*****	professional	84	2.6	2.2		156.92	169.00
628224000	PrecisionCutProfessional 315x30 48WZ 5°neg	Kapp- u. Gehrungssäge	315	30	Holz	****	professional	48	2.4	1.8	NL *	156.92	169.00
628057000	PrecisionCutProfessional 315x30 48WZ 0°	Kapp- u. Gehrungssäge / Format- und Plattensäge	315	30	Holz	****	professional	48	2.8	1.8	KNL *	154.13	166.00
628225000	PrecisionCutProfessional 315x30 84WZ 5°neg	Kapp- u. Gehrungssäge	315	30	Holz	*****	professional	84	2.4	1.8	NL *	203.34	219.00
628226000	MultiCutProfessional 315x30 96FZ/TZ 5°	Kapp- u. Gehrungssäge	315	30	Multimaterial	*****	professional	96	2.4	1.8	NL *	240.48	259.00
628092000	MultiCutProfessional 315x30 96FZ/TZ 5°neg	Kapp- u. Gehrungssäge / Format- und Plattensäge	315	30	Multimaterial	*****	professional	96	2.8	2	KNL *	272.98	294.00
628037000	PrecisionCutProfessional 210x30 40WZ 3°	Tischkreissäge	210	30	Holz	****	professional	40	2.4	1.8		103.99	112.00
628062000	PrecisionCutClassic 216x30 30WZ 22°	Tischkreissäge	216	30	Holz	****	classic	30	2.4	1.6		43.36	46.70
628653000	PrecisionCutClassic 216x30 30WZ 22° / B *	Tischkreissäge	216	30	Holz	****	classic	30	2.4	1.6		44.10	47.50
628063000	MultiCutProfessional 216x30 64FZ/TZ 10°	Tischkreissäge	216	30	Multimaterial	*****	professional	64	2.4	1.6		125.35	135.00
628042000	PrecisionCutProfessional 220x30 36WZ 10°	Tischkreissäge	220	30	Holz	****	professional	36	2.4	1.6		113.28	122.00
628043000	PrecisionCutProfessional 220x30 48DZ/HZ 10°	Tischkreissäge	220	30	Holz	*****	professional	48	2.6	1.6		143.92	155.00
628084000	MultiCutProfessional 220x30 80FZ/TZ 10°	Tischkreissäge	220	30	Multimaterial	*****	professional	80	2.6	1.6		201.49	217.00
628012000	PowerCutProfessional 250x30 24WZ 25°	Tischkreissäge	250	30	Holz	***	professional	24	2.8	2	NL *	96.56	104.00
628045000	PrecisionCutProfessional 250x30 34WZ 15°	Tischkreissäge	250	30	Holz	****	professional	34	2.8	1.8	NL *	103.99	112.00
628046000	PrecisionCutProfessional 250x30 42WZ 15°	Tischkreissäge	250	30	Holz	****	professional	42	2.8	1.8	NL *	135.56	146.00
628049000	PrecisionCutProfessional 250x30 60WZ 15°	Tischkreissäge	250	30	Holz	*****	professional	60	2.8	1.8	NL *	156.92	169.00
628087000	MultiCutProfessional 250x30 80WZ 10°	Tischkreissäge	250	30	Multimaterial	*****	professional	80	2.8	1.8	NL *	180.13	194.00
628025000	PowerCutProfessional 254x30 24WZ 30°	Tischkreissäge	254	30	Holz	***	professional	24	2.4	1.6		65.55	70.60
628059000	PrecisionCutProfessional 254x30 40WZ 20°	Tischkreissäge	254	30	Holz	****	professional	40	2.4	1.6		98.42	106.00
628093000	MultiCutProfessional 254x30 80FZ/TZ 5°	Tischkreissäge	254	30	Multimaterial	*****	professional	80	2.4	1.6		129.06	139.00
628014000	PowerCutProfessional 300x30 28WZ 15°	Tischkreissäge / Format- und Plattensäge	300	30	Holz	***	professional	28	2.8	1.8	KNL *	122.56	132.00
628051000	PrecisionCutProfessional 300x30 48WZ 15°	Tischkreissäge / Format- und Plattensäge	300	30	Holz	****	professional	48	2.8	1.8	KNL *	143.92	155.00



## In 5 Schritten zum richtigen Sägeblatt ...

**1**

**2**

**3**

**4**


**5**

Artikel-Nr.	Bezeichnung	Für welche Maschine	Grösse Ø	Grösse Bohrung	Materialeignung	Schnittqualität	Classic / Professional	Anzahl Zähne	Schnittbreite	Blattdicke	Nebenlöcher	UVP exkl. MwSt.	UVP inkl. MwSt.
628053000	PrecisionCutProfessional 300x30 72WZ 10°	Tischkreissäge / Format- und Plattensäge	300	30	Holz	*****	professional	72	2.8	1.8	KNL *	168.99	182.00
628015000	PowerCutProfessional 315x30 20FZ 22°	Tischkreissäge / Format- und Plattensäge	315	30	Holz	***	professional	20	2.8	1.8	KNL *	125.35	135.00
628016000	PowerCutProfessional 315x30 24WZ 20°	Tischkreissäge / Format- und Plattensäge	315	30	Holz	***	professional	24	3	2	KNL *	125.35	135.00
628056000	PrecisionCutProfessional 315x30 48WZ 15°	Tischkreissäge / Format- und Plattensäge	315	30	Holz	****	professional	48	2.8	1.8	KNL *	154.13	166.00
628100000	Kreissägeblatt CV 315x30 56 KV	Tischkreissäge	315	30	Holz	***	CV	56				62.67	67.50
628101000	Kreissägeblatt CV 315x30 80 KV	Tischkreissäge	315	30	Holz	****	CV	80				67.32	72.50
628058000	PrecisionCutProfessional 315x30 84WZ 10°	Tischkreissäge / Format- und Plattensäge	315	30	Holz	*****	professional	84	2.8	1.8	KNL *	259.98	280.00
628017000	PowerCutProfessional 350x30 22FZ 22°	Tischkreissäge / Format- und Plattensäge	350	30	Holz	***	professional	22	2.8	1.8	KNL *	125.35	135.00
628102000	Kreissägeblatt CV 350x30 56 NV	Tischkreissäge	350	30	Holz	***	CV	56				79.11	85.20
628647000	PowerCutClassic 400x30 28TZ/TZ 15°	Tischkreissäge	400	30	Holz	***	classic	28	3.2	2.2		79.85	86.00
628018000	PowerCutProfessional 400x30 28FZ/FA 10°	Tischkreissäge / Format- und Plattensäge	400	30	Holz	***	professional	28	3.5	2.5	KNL *	168.06	181.00
628105000	Kreissägeblatt CV 400x30 56 KV	Tischkreissäge	400	30	Holz	***	CV	56				92.57	99.70
628648000	PowerCutClassic 450x30 32TZ/TZ 15°	Tischkreissäge	450	30	Holz	***	classic	32	3.5	2.5		99.35	107.00
628020000	PowerCutProfessional 450x30 32FZ/FA 10°	Tischkreissäge / Format- und Plattensäge	450	30	Holz	***	professional	32	3.5	2.5	KNL *	209.84	226.00
628094000	Kreissägeblatt CV 450x30 56 KV	Tischkreissäge	450	30	Holz	***	CV	56				115.13	124.00
628649000	PowerCutClassic 500x30 36TZ/TZ 15°	Tischkreissäge	500	30	Holz	***	classic	36	3.8	2.8		138.35	149.00
628108000	Kreissägeblatt CV 500x30 56 KV	Tischkreissäge	500	30	Holz	***	CV	56				135.56	146.00
628023000	PowerCutProfessional 600x30 36WZ	Tischkreissäge	600	30	Holz	***	professional	36	3.8	2.8		251.62	271.00
628109000	Kreissägeblatt CV 600x30 56 KV	Tischkreissäge	600	30	Holz	***	CV	56				209.84	226.00
628024000	PowerCutProfessional 700x30 42WZ	Tischkreissäge	700	30	Holz	***	professional	42	4.2	3.2		400.19	431.00
628110000	Kreissägeblatt CV 700x30 56 KV	Tischkreissäge	700	30	Holz	***	CV	56				249.77	269.00
628273000	SteelCutClassic 165x20 40FZFA/FZFA 4°	DryCutter, Handkreissäge	165	20	Stahl	*****	classic	40	1.6	1.2		47.26	50.90
628651000	SteelCutClassic 165x20 40FZFA/FZFA 4° / B *	DryCutter, Handkreissäge	165	20	Stahl	*****	classic	40	1.6	1.2		47.26	50.90
628668000	SteelCutClassic 305x25,4 60FZFA/FZFA 4°	DryCutter	305	25.4	Stahl	*****	classic	60	2.6	2.2		184.77	199.00
628669000	SteelCutClassic 355x25,4 72FZFA/FZFA 4°	DryCutter	355	25.4	Stahl	*****	classic	72	3	2.5		199.63	215.00

Artikel-Nr.	Bezeichnung	Grösse Bohrung	UVP exkl. MwSt.	UVP inkl. MwSt.
	<b>Reduzierringe für Kreissägeblätter</b>			
623545000	Reduzierring 20x1,2x16 mm	20/16	6.78	7.30
623546000	Reduzierring 30x1,2x16 mm	30/16	6.78	7.30
623547000	Reduzierring 30x1,2x20 mm	30/20	7.43	8.00
623548000	Reduzierring 30x1,2x25 mm	30/25	6.78	7.30
623549000	Reduzierring 30x1,6x16 mm	30/16	6.78	7.30
623550000	Reduzierring 30x1,6x20 mm	30/20	7.43	8.00
623551000	Reduzierring 30x1,6x25 mm	30/25	6.78	7.30

- \* **NL** Nebenloch 2/7/42 = für Sägen mit dieser NL-Aufnahme
- \* **KNL** Kombinebenloch = sehr verbreitet und besteht aus...
  - 2/7/42 > siehe NL
  - 2/9/46,35 > für Stationäre Sägen
  - 2/10/60 > für gängige Formatsägen zB. Altendorf, Felder, Striebig etc.
- \* **B** Verpackung in Blister

8–10 mm



**Sägeblattüberstand**  
 Mit zunehmenden Sägeblattüberstand nimmt die Qualität an der Austrittsseite immer mehr ab. An der Eintrittsseite wird sie jedoch durch den fehlenden Führungseffekt nicht besser. Der optimale Sägeblattüberstand liegt etwa zwischen 8 und 10 mm.

**Stammlattdicke**

- Dünnere Blätter eignen sich für dünnere Materialien und benötigen weniger Leistung. Ideal für Akkuanwendungen.
- Dickere Blätter sind besonders stabil und eignen sich daher für präzise Schnitte in dickeren Materialien auf leistungsstarken Sägen.